


Pfadibewegung Schweiz
Mouvement Scout de Suisse
Movimento Scout Svizzero
Moviment Battasendas Svizra



WERKZEUGKASTEN BIBERAKTIVITÄTEN FÜR ZUHAUSE



Unsere Sponsoren
Nos sponsors
I nostri sponsor
Noss sponsurs

die Mobiliar




Unser Ausrüster
Notre fournisseur
Il nostro fornitore
Noss equipader

hajk

Geschäftsstelle PBS
Speichergasse 31
CH – 3011 Bern
Tel. +41 (0)31 328 05 45
Fax +41 (0)31 328 05 49

www.pbs.ch




UM WAS GEHT'S?

Liebe*r Biberleiter*in

Aufgrund der Entwicklungen rund um das Coronavirus empfiehlt die Pfadibewegung Schweiz aktuell, auf alle Gruppenaktivitäten bis am 30. April zu verzichten. Es gibt jedoch Möglichkeiten, wie man trotz Corona Biberaktivitäten gestalten und dabei alle Weisungen des [Bundesamtes für Gesundheit](#) einhalten kann. Es ist wichtig, dass ihr in dieser für die Gesellschaft herausfordernden Zeit mit euren Bibern in Kontakt bleibt und ihnen und ihren Eltern etwas Zuversicht und Beschäftigung schenkt. Als Pfadi könnt ihr hier der Gesellschaft einen wertvollen Dienst erweisen, indem ihr euch auf eure Kernkompetenz konzentriert: die Aufbereitung von spannenden und altersgerechten Aktivitäten!

Damit das gelingt, haben wir euch in diesem kleinen Werkzeugkasten ein paar Tipps & Tricks sowie Aktivitätsideen zusammengestellt. Nutzt diese und entwickelt sie weiter 😊 Wir würden uns freuen, wenn der Werkzeugkasten grossen Anklang findet.

Das Biberstufenteam der Bundesebene
Peale



AKTIVITÄTSIDEEN MIT MAUNA UND SORI

- Lest regelmässig aus dem Bilderbuch vor und lässt euren Bibern die Aufnahmen zukommen. Bitte beachtet, dass die Bilder aus dem Buch nicht verschickt werden dürfen. Im [Downloadbereich der PBS-Homepage](#) findet ihr aber zu jedem Kapitel ein Ausmalbild, das ihr frei verwenden dürft.
- Mit den Ausmalbildern lassen sich auch einfache Spiele gestalten wie Domino oder Memory. Die Bilder können die Kinder zu Hause ausmalen, ausschneiden und dann damit spielen.
- Spielt ein Kapitel aus der Geschichte mit Plüschtieren und eurem Maskottchen nach. Lasst den Kindern diese Aufnahmen zukommen.
- Gebt den Kindern zu jedem Abschnitt der Geschichte einen Auftrag oder eine Idee für ein Spiel mit.




- Habt ihr ein Lied oder Spruch, den ihr bei den Bibern als Ritual habt? Schickt den Text und evtl. auch eine Tonaufnahme nach Hause, so können die Kinder die Lieder und Sprüche auch zu Hause singen.
- Viele Ideen sind im Hilfsmittel zur Umsetzung der Symbolik in der Biberstufe zu finden. Einige lassen sich mit kleinen Anpassungen auch zu Hause umsetzen. Das Hilfsmittel kann bei [Hajk](#) gekauft werden oder auf der [PBS-Homepage](#) digital angeschaut werden.
- Offene Aufgaben eignen sich besonders gut, da sie beliebig lange bearbeitet werden können. Vielleicht können sogar Geschwister mitmachen? Beispiel: "Baut einen bequemen Bau für Mauna und Sori bei euch zu Hause."
- Aufgaben, die am Schluss ein sichtbares Ergebnis haben, eignen sich auch sehr gut. Davon können dann Fotos gemacht werden und mit den anderen Kindern oder dem Leiterteam geteilt werden. Gemeinsam macht es einfach mehr Spass.
- Quiz WWF : <https://www.pandaclub.ch/de/tier/biber/>



ALLGEMEINE HINWEISE ZU HOMEScoutING AUF DER BIBERSTUFE

- Pfadi für zu Hause machen kann auch ganz schön herausfordernd sein. Das Programm soll wie an den regulären Aktivitäten auch abwechslungsreich sein. Orientiert euch an den 7 Methoden. Zu allem lässt sich auch zu Hause etwas machen, vielleicht einfach ein bisschen anderes als gewohnt.
- Ihr habt keine Biber? Dann macht jetzt in eurem Pfadiumfeld und bei Eltern Werbung für das Biberbilderbuch und teilt diesen Werkzeugkasten – damit möglichst viele Kinder im Biberalter Mauna und Sori (und damit verbunden auch die Pfadi) kennen lernen!



TIPPS UND TRICKS



- Biber können meistens noch nicht lesen und haben auch kein eigenes Handy oder Computer. Das bedeutet, dass bei allen Sachen, die ihr digital nach Hause schickt, müssen die Eltern mithelfen.
- Alle Biber spielen gerne. Nutzt diesen Fakt zu euren Gunsten und liefert den Bibern Anregungen zum Spielen.