

AIDE-MEMOIRE SPECIALITES

Pour responsables et responsables de patrouille

Tu tiens en main la description des insignes de spécialités de la deuxième branche. Cette description est sensée te renseigner en tant que responsable et responsable de patrouille à propos des spécialités. Avec les spécialités et les étapes (Steps) tu disposes d'un bon moyen pour fortifier la personnalité de tes scouts.

Pourquoi des insignes de spécialités?

Ils te permettent de former tes scouts selon leurs propres intérêts. Tu as la possibilité d'engager tes scouts dans les activités de façon plus ciblée, ce qui les motivera.

Que signifient les cinq couleurs?

Les différentes couleurs symbolisent les cinq relations du MSdS. Les couleurs tiennent compte de tous les besoins – de la relation à soi, aux autres, aux choses, à son corps ou à Dieu / spirituelle.

Combien d'insignes?

Un scout passe normalement cinq ans dans la deuxième branche. Il serait dès lors indiqué que les scouts puissent avoir un insigne pour chaque année – un de chaque couleur. A la fin il y a donc cinq insignes en tout.

Où faut-il mettre les insignes?

Les insignes doivent être placés sur le haut de la manche droite de la chemise scoute.

Comment former?

Planification :

En tant que responsable ou responsable de patrouille tu planifies les activités pour tes scouts. Tu choisis le moment où vous voulez vous occuper d'une spécialité. Par exemple durant une année, un trimestre, pendant le camp ou lors d'activités particulières.

Découvrir :

Tu montres à tes scouts les différents insignes, ainsi que les exigences pour les obtenir. Grâce à ton soutien, ils peuvent découvrir leurs propres intérêts. Tes scouts décident par eux-même pour quel insigne ils veulent travailler.

Connaître, se spécialiser :

C'est maintenant que commence la formation des spécialités. Les scouts traitent leur thème seul ou en petits groupes. Ils font des excursions, vivent des expériences ou façonnent des objets. Ils tiennent un petit carnet (carnet de format A6 que l'on trouve dans les grandes surfaces). Les scouts peuvent y inscrire ce qu'ils apprennent et ajouter des photos, des esquisses etc. Ensuite ils peuvent s'occuper de leur thème pendant les activités, dans le camp ou à la maison. Quand les scouts se sentent prêts, ils peuvent présenter leur savoir. Ici et là tu leur poses des questions et tu regardes leur carnet. La décision de savoir si les scouts méritent l'insigne ou pas t'appartient.


Savoir et transmettre :

Dorénavant tu disposes de quelques „spécialistes“ dans ta patrouille, qui on envie d'appliquer leur savoir-faire et le transmettre. Ta tâche consiste à veiller à ce qu'ils transmettent leur savoir-faire à la patrouille de façon optimale.



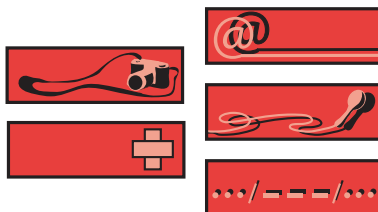
Relation à soi

Cuisine
Art
Musique
Théâtre
Dessin



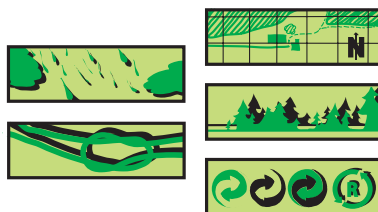
Relation aux autres

Informatique
Photographie
Journalisme
Samaritain
Communication



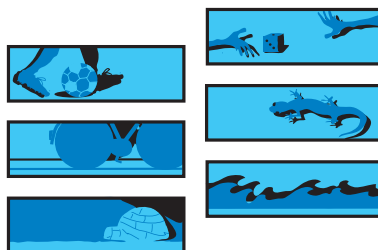
Relation aux choses

Carte/Boussole
Météorologie
Nature
Pionnier
Environnement



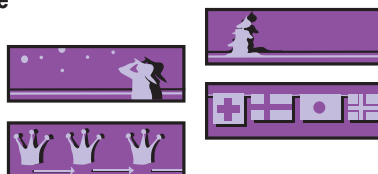
Relation à son corps

Jeux
Sport
Survivre dans la nature
Vélo
Eau
Hiver



Relation à Dieu / spirituelle

Animation spirituelle
Astronomie
Culture/International
Cérémonie/Traditions



Comment dois-je me représenter le tout?

La scoute **Cosette** a passé ce printemps des Lutins aux scouts. Le jour de son passage elle a fait connaissance avec les spécialités pour la première fois. Les scouts plus âgés avec la spécialité „Cérémonie / Traditions“ ont rédigé son certificat de passage et le lui ont remis. En plus Cosette va recevoir un carnet dans lequel toutes les spécialités et les exigences sont inscrites.

Dans le camp scout elle est étonnée de voir les scouts dont la spécialité est „Pionnier“ construire les bâtiments du camp avec une telle perfection, pendant que les „Cuisiniers“ préparent déjà le souper. Le programme de la soirée a été préparé par les spécialistes du „Théâtre“. Cosette aimerait bien apprendre le „Théâtre“.

Tout commence au camp d'été. Un responsable a préparé six activités de trois heures chacune. Un responsable de patrouille, qui connaît déjà cinq spécialités (toutes dans des couleurs différentes) assiste le responsable. Cosette est enthousiaste, elle observe les gens dans la rue, elle apprend des sketches, conduit la régie, apprend à se maquiller et va même visiter un cirque. Pendant ce temps elle tient son journal, dans lequel elle note l'essentiel de ce qu'elle voit et fait des croquis de décors pour la scène du théâtre.

En tant que spécialiste elle a différentes tâches au cours de l'année. Lors de la soirée familiale par exemple elle peut collaborer à la création du programme.

Cosette participe à chaque camp d'été et obtient après cinq ans de scoutisme les cinq spécialités de différentes couleurs. Dans le sixième camp d'été elle est responsable de patrouille et peut assister le responsable dans sa spécialité favorite, actrice bien entendu. Etant une responsable expérimentée, Cosette peut, avec l'accord de ses responsables, elle-même organiser des spécialités.

Où vais-je trouver plus d'informations?

Cet aide-mémoire contient les grandes lignes de la méthode des spécialités. Tu peux l'obtenir gratuitement chez Hajk ou tu peux le télécharger depuis la homepage (www.msds.ch).

Il y a encore plus de matériel à ta disposition qui pourrait être utile.

Le livret des spécialités scouts contient des propositions de ce qu'un scout devrait faire et savoir pour obtenir un insigne (le livret peut être obtenu chez hajk Scout & Sport ou sur la homepage de branche du MSdS (www.msds.ch)).

Sur la homepage de la deuxième branche du MSdS (www.msds.ch) d'autres documents peuvent être téléchargés. Nous recommandons à ceux que cela intéresse de jeter un coup d'œil sur le Travail Gilwell „Specialités 2ème branche“ de l'année 2004 (www.gilwell.ch).

STEPS:

Afin que la culture générale de tes scouts puisse être mise au même niveau dans toute l'unité, nous avons développé „STEPS“. „STEPS“ t'aidera à promouvoir la progression personnelle de tes scouts en trois étapes (PJ, P, OP) (Tu trouveras de plus amples informations sur www.msds.ch).

Impressum

Edité en allemand, français et italien.

© MSdS 2005

Auteurs: Christian Aldrey v/o Ajax
Matthias Gerth v/o Fäger
Boris Meier v/o Top
Martin Stüber v/o Dix

Design & Layout: Daniela Villiger v/o Zimet

Photographie: Fabian Villiger v/o Smäde

Traduction: F: Theodor Leuthold

I: Graziano Regazzoni / Ciccio

Référence: 2001.01.fr

Commande: hajk Scout & Sport, 3076 Worb 2

Download: <http://www.msds.ch>