

SARASANI



RONDORCHESTER

**De la veillée à
la scène d'un
openair**

DANS LES COULISSES

**Comment naît un
numéro du SARASANI ?**

VOYAGE DANS LE TEMPS

**Les débuts du
scoutisme féminin**



Bonjour

de la rédaction



L'été arrive... et avec lui, le camp !

Si tu tiens ce numéro du SARASANI en main, c'est que l'été est arrivé. Du moins selon le calendrier. Nous sommes début juillet et les vacances d'été vont bientôt commencer. Quant à savoir si l'été est vraiment là, je serais bien en peine de le dire à l'heure où j'écris ces lignes. En raison des délais de production, je dois en effet rédiger cet article au mois de mai.

Dans mon esprit, l'été, c'est un pic de sérotonine ininterrompu pendant un mois, avec de longs après-midis à la piscine, suivis de soirées barbecue. Il fait toujours plus de 24 degrés et il y a un orage de temps à autre. C'est cela, l'été, pour moi.

Ou du moins, ça l'était. Ces dernières années, l'idée que je me faisais de l'été a changé. En partie, sans doute, parce que je considère mes souvenirs d'enfant d'un œil plus réaliste. Jadis, l'été n'était pas toujours comme je viens de le décrire. Toutefois, il est vraiment en train de changer. Ou plutôt : le climat est en train de changer.

Il pleut pendant des semaines sans discontinuer, jusqu'à ce que le sol soit complètement saturé ou alors, une zone de haute pression vient assécher les lacs suisses. Ces deux phénomènes font aujourd'hui partie intégrante de l'été, qui devient de plus en plus instable en raison du changement climatique. Toutefois, une constante reste : le camp d'été – un des grands temps forts de l'année scout.

Le changement climatique met les scout-e-s face à de nouveaux défis : la planification du camp d'été doit tenir compte des fortes pluies et des chaleurs extrêmes. La maîtrise doit tout préparer en détail et faire preuve de créativité quand tout ne se passe pas comme prévu – y compris au niveau de la météo.

Heureusement, les solutions créatives sont une spécialité scout. Nous espérons donc que vous vivrez tou-te-s des moments inoubliables au camp d'été 2025 – quel que soit le temps.

Meilleures salutations scout

LAURA NEUMANN / AMADOU
RÉDACTRICE EN CHEF

En bref 4-6

Zoom sur 7

Journée de la bonne action 2025

Fiche d'identité 10

Groupe scout Schalberg

Énigme 11

Dessine ton camp d'été !

Tableau d'affichage 15

Musique 16-17

Rondorchester – Musique et scoutisme réunis

Dans les coulisses 18-19

Production du SARASANI

Bande dessinée 20

Trop pressés

Réseaux sociaux : le best of 21

Le printemps est la période des formations

Mot de la fin 26

Photo de couverture

Le Rondorchester au Synergia Openair 2024.

Photo: David Schmid / Kodak



Tous les numéros du SARASANI
peuvent être téléchargés gratuitement sur
sarasani.msds.ch

Nos sponsors

la Mobilière

Unser Ausrüster
Notre fournisseur
Il nostro fornitore
Noss equipader

hajk

Sommaire

TRADITIONS SCOUTES

La Fête Folk Scoute fête ses 50 ans

Nous revenons sur les origines de la FFS ainsi que sur l'édition anniversaire de cette année.

8



Recommandé pour les
PICOS

Photo : Rudi Eiermann / Pascha

Recommandé pour les

ECLAIS



Photo : Nadia Lettieri / Dröpsli

12

CONCOURS EUROVISION DE LA CHANSON

Action ! Les scout-e-s à l'Eurovision

Les scout-e-s ont participé à l'Eurovision dans le cadre d'une brève vidéo. Nous avons assisté au tournage !

Recommandé pour les

CASTORS & LOUVETEAUX

BRICOLAGE

Fabrique ta propre poupée d'humeur

Fabrique une poupée d'humeur pour ta chemise scout afin de permettre aux autres de savoir comment tu vas.

22



Photo : Madeleine Weber / Sharena

Recommandé pour les

ROUTIERS



Photo : Archives cantonales vaudoises (ACV)

VOYAGE DANS LE TEMPS

Les débuts du scoutisme féminin

Nous examinons comment le scoutisme s'est développé dans le canton de Vaud avant de s'établir dans toute la Suisse.

24

Podcast

JUBLA vs. PFADI



Logo: dessiné par Stefanie Reichert

Tout a commencé par une petite idée, qui est devenue un grand projet : lorsqu'on nous a chargées de réaliser un projet à l'école, nous – Stefanie et Paula – avons immédiatement su de quoi il s'agirait. Paula étant membre des scout-e-s de Baregg Baden depuis 2018 et Stefanie du Blauring* Baden depuis 2017, il nous arrivait souvent de comparer nos associations respectives pour déterminer laquelle était « la meilleure ». Ce faisant, nous avons rapidement constaté que nous savions très peu de choses sur l'association de l'autre.

Nous avons alors eu l'idée de mettre en lumière leurs points communs et leurs différences dans le cadre d'un podcast. Depuis l'automne 2024, nous y travaillons chaque semaine à l'école et dans notre temps libre : nous effectuons des recherches, planifions et menons des entretiens, réalisons les enregistrements et le montage. À ce jour, nous avons publié quatre épisodes. Notre objectif est clair : éveiller l'intérêt du plus grand nombre d'enfants et de jeunes possibles pour la JuBla* et le scoutisme et dénoncer les préjugés. Notre podcast est déjà bien connu dans la région. Vous le trouverez sur Spotify sous le nom de « JuBla v.s Pfadi » (en allemand uniquement). [sarasani.swiss/podcast-jubla-pfadi](https://www.sarasani.swiss/podcast-jubla-pfadi)

Paula Bostedt/ Valent

*Jungwacht Blauring (JuBla) est une association de jeunesse catholique qui propose des activités qui ressemblent beaucoup à celles du scoutisme

Paula Bostedt / Valentin et Stefanie Reichert



Photo: Paula Bostedt / Valentin

Votre groupe a-t-il vécu ou fait quelque chose d'exceptionnel ? Avez-vous réalisé un projet ?

Alors écrivez-nous ! Envoyez-nous des photos et un petit texte (max. 1200 signes espaces compris) relatifs à votre projet à sarasani@msds.ch

Conseils pour choisir

l'emplacement de votre prochain camp

Choisir le bon endroit pour votre camp est essentiel pour une planification sans stress. Un lieu inadapté peut entraîner des difficultés inattendues. Un site bien choisi et une bonne communication avec les propriétaires vous garantissent une réalisation sans heurts et des participant-e-s satisfait-e-s. À quoi faut-il être attentif ? Comment trouver l'endroit idéal ?

Il est parfois difficile de se procurer les informations pertinentes sur un sujet spécifique parmi les innombrables supports, brochures et guides mis à la disposition des responsables. C'est pourquoi nous avons créé un guide de bonnes pratiques, où nous avons compilé tous les trucs et astuces concernant la recherche de campement. Tout ce dont il faut tenir compte avant, pendant et après la recherche d'un site, qu'il s'agisse d'un chalet scout avec vue panoramique ou d'un lieu idyllique dans la nature, y est résumé en moins de deux pages. Jetez-y un coup d'œil avant de planifier votre prochain camp !

Le document se trouve sur le site Internet du MSdS sous « Recherche d'un terrain de camp ou d'un chalet » ou ici : [sarasani.swiss/terrain-de-camp](https://www.sarasani.swiss/terrain-de-camp)

Celia Roduner/Aurea



Photo: Bastian Schmid / Layton



Photo: Olivia Guyer / mova

Les louveteaux retroussent leurs manches

UN APRÈS-MIDI AXÉ SUR LE PLASTIQUE



Photo : Livia Bertini / Prima

Dans le cadre de mon travail de maturité sur « l'éducation à l'environnement et au développement durable en relation avec le plastique dans les eaux », les louveteaux-ettes du groupe scout Allschwil ont participé à un après-midi axé sur les résidus plastiques dans l'eau. L'objectif était de sensibiliser une quarantaine d'enfants (et les responsables) à ce problème et d'y réagir au sens de la loi scout « Scouts, nous voulons protéger la nature et respecter la vie ». Nous avons passé tout un après-midi à collecter des débris dans le cours d'eau local et ses environs. Les louveteaux-ettes, très motivé-e-s, ont appris des choses importantes sur les déchets plastiques laissés dans la nature et sur leurs conséquences désastreuses. Nous avons rédigé ensemble des recommandations pour éviter le plastique et l'éliminer correctement. Les louveteaux-ettes ont bricolé leur propre aide-mémoire avec des mentions telles que « Achète moins de produits emballés dans du plastique ! » et ont eu la possibilité de les emporter chez eux, pour les accrocher au réfrigérateur par exemple. Ils ont ensuite pris le chemin du retour, le sac à dos plein de nouvelles informations.

Réalise, toi aussi, une activité en rapport avec la protection de l'environnement / la nature ! N'hésite pas à me contacter si tu as des questions ou besoin d'inspiration pour un samedi après-midi passionnant sur le développement durable (rebecca.geer@pfadiallschwil.ch) !

Rebecca Geer / Volta

Votre chronique digitale!

SIMPLE, INGÉNIEUX, BON MARCHÉ

L'AAS-Limmattal a développé la plateforme «Scout Chronicles» en collaboration avec la société CultArt. Ainsi, 100 ans de Pfadi-Limmattal ont été résumés et intégrés dans le site web du groupe scout.

L'AAS-Limmattal met cette plateforme (DE, FR, EN, IT) à la disposition de tous les groupes scouts de Suisse gratuitement. CultArt ne facture que les frais d'hébergement des données sous forme de forfait annuel. Les experts de l'AAS-Limmattal sont disponibles pour des formations.

Le concept prévoit de compiler chaque année les événements les plus importants. Les rubriques sont: rapport annuel (avec la possibilité de liens hypertexte vers des sources extérieures); images; direction; événements; lieux de rencontre / locaux ou chalets scouts. La plateforme propose également une recherche en texte intégral.

Une année est vite programmée, à condition que les textes, les images et les données soient disponibles. Le contenu des pages est déterminé par les différentes sections: Si les noms de patrouilles, les images avec ou sans personnes, la chronologie sont publiques ou protégées, c'est la patrouille qui décide.

Contact: admin@pfadi-limmattal.ch

Info: pfadi-limmattal.org/apv/chronik

Walter Diggelmann / Keck

Scoutopia 2025

LES IMAGINAIRES EN TRAIN

Cette année encore, une délégation suisse est allée en Belgique pour découvrir l'événement routier annuel du mouvement scout belge : Scoutopia. Dans un train décoré pour l'événement, chaque branche présentait son univers symbolique (l'imaginaire) qui guide les enfants dans leur développement.

Les Baladins (équivalent des Castors) vivent dans l'univers du cirque, faisant découvrir le monde aux enfants par le jeu. Les Loups s'inspirent du Livre de la Jungle, enrichi de personnages humains. Ils chassent des « maîtres-mots » (valeurs) et découvrent les mowhas, dix domaines d'expérimentation (arts, nature...) symbolisés par un arbre peint dans le local. Les Éclais explorent Neyri, un monde imaginaire divisé en cinq régions (techniques, créativité, vie en plein air...). Les années y sont marquées par différentes étapes de vie scout (totémisation, promesse, ...). Les Pionniers entament leur parcours par une expédition, mènent des projets financés par des petits boulots et terminent leur aventure scout avec le « Panorama », un moment fort de souvenirs.

Fun fact : chaque branche a sa propre couleur de chemise qui est portée par tout le monde, que ce soit enfants ou responsables !

Cinzia Gabino / Loaga et Méline Fehr / Anony
Retravaillé par Auxane Bolanz / Mésange



Photos: Bénédicte Knecht / Absus, Melchior Chambers / Kermode

EB édition neige 2025

EXPLORER BELT ÉDITION NEIGE EN NORVÈGE



Photo : Caroline Ekeberg

L'« Explorer Belt » est un trekking auquel les routier·ère·s de toute la Suisse peuvent participer tous les ans. Cette année, une édition d'hiver a eu lieu en Norvège pour les 30 ans du projet. Trente routier·ère·s réparti·e·s en huit équipes ont tenté l'aventure « EB édition neige » – organisée et encadrée par une équipe de projet de cinq personnes. Les itinéraires, les mesures de sécurité, le matériel et les menus ont été planifiés et préparés des mois à l'avance. Un week-end de test a été réalisé à Kandersteg.

Le 8 mars 2025 nous avons pris le train et le ferry pour nous rendre à Geilo, où nous avons reçu notre équipement de location : des skis de fond de randonnée appelés « fjellskis » et des traîneaux dits « pulkas ». À nous l'aventure ! Nous avons vécu de nombreuses journées ensoleillées, des couchers de soleil scintillants et des nuits de pleine lune claires, sous un ciel étoilé. Quand le temps était venteux ou froid (jusqu'à -25°C), nous nous sommes réchauffé·e·s dans nos sacs de couchage d'expédition ou devant la cheminée d'une cabane. Après sept jours, nous sommes tou·te·s rentré·e·s à bon port, heureux·euses et en bonne santé. Nous nous sommes raconté des anecdotes des journées écoulées autour d'un souper convivial et avons conclu notre voyage par une séance de sauna flottant à Bergen.

Roos Philine / Zora



Photo : Nina Maeder / Scouty



Photo : Ivo Bärtschi

Conférence fédérale 2025

ÉCHANGES ENTRE LES RESPONSABLES CANTONAUX

La conférence fédérale (ConF) du Mouvement Scout de Suisse (MSdS) a eu lieu les 10 et 11 mai 2025 à Tenero, au Tessin. Les responsables des 22 associations cantonales se retrouvent tous les ans à la ConF pour discuter de sujets et développements importants pour le MSdS. Cette année, les responsables cantonaux ont travaillé à la procédure de consultation concernant les mesures et objectifs opérationnels liés à la mise en œuvre de la nouvelle stratégie du MSdS (voir SARASANI n° 63).

La ConF dure toujours un week-end entier. Elle est organisée par l'association cantonale de la région hôte, en l'occurrence Scoutismo Ticino. C'est pourquoi elle s'est déroulée dans un lieu particulier : le Centre sportif national de la jeunesse « Centro Sportivo di Tenero ».

La conférence accueille également des ateliers sur des projets importants et des stands où les participant·e·s peuvent se renseigner sur le travail du MSdS. Il peut s'agir du profil du scoutisme, de supports tels que le livre des Castors ou de projets tels que le partenariat avec les scout·e·s belges. Bien entendu, le programme inclut de petites pauses, dont les participant·e·s ont profité cette année pour goûter au soleil du Tessin ou – pour les plus courageux·euses – pour plonger dans le lac Majeur.

Annina Reusser / Paña



Photos : Bastian Schmid / Layton

Journée de la bonne action 2025

Zoom sur

Près de 100 groupes scouts ont participé !

FABIENNE ENGBERS / TWEETY

Comme nos photos le montrent, les scout-e-s ont contribué activement à la Journée de la bonne action 2025 : ils-elles ont aidé au refuge pour animaux, collecté des déchets dans la forêt, arraché des néophytes ou fait des bricolages avec différentes personnes à la Coop.

Près de 100 groupes scouts ont participé à la Journée de la bonne action cette année – un record !

Propose à ton groupe de participer l'année prochaine. Il y a des bons cadeaux Coop à gagner pour votre prochain camp !

En 2026, la Journée de la bonne action aura lieu le 30 mai.



Le groupe Scout Lugano 1915 a aidé la clientèle de la Coop à ranger ses courses.

Photo : Mise à disposition / Coop



Les scout-e-s du du groupe de Romont ont nettoyé la forêt.

Photo : OBERSON



Photo : Dominik Nussbaumer / Avito

Le groupe scout Pro Patria a apporté son aide au refuge pour animaux local.

Le groupe scout Panthera Leo a construit de nombreux hôtels à insectes !

Recommandé pour les
CASTORS & LOUVETEAUX



Photo : Linus Peter / Kowalski



Photo : Mise à disposition / Coop

Les scout-e-s du groupe Yberg se sont chargés de nettoyer des vélos.

Recommandé pour les

PICOS

TRADITIONS SCOUTES

La Fête Folk Scoute fête ses 50 ans

Si tu as déjà participé à la Fête Folk Scoute (FFS), tu sais que – contrairement à ce que l'on pourrait croire – il ne s'agit pas d'un festival musical comme les autres. La FFS réunit des personnes de tous âges, scouts ou non, et des fans de musique en tous genres. Le festival aura 50 ans cette année. Pour l'occasion, nous nous remémorons ses débuts et ce qui fait sa particularité aujourd'hui encore.

MARTIN DÖBELI / FEIVEL



1975 : de jeunes scout-e-s diffusent une ambiance « feu de camp » avec leur guitare



1975 : la diversité, en musique aussi, avec Chörlü Coquelicot, le lycée de Rychenberg et le groupe Dunant.



1975 : danse folklorique avec le lycée de Rychenberg.



Une mer de foulards colorés à la FFS 2018.



L'édition 2019 a démontré une fois de plus que la FFS était un festival inoubliable !

Photos historiques : Huldreich Schildknecht / Mungg, Chrigu Scherrer / Stumpe
Photos époque moderne : Rudi Eiermann / Pascha

La Fête Folk Scoute (FFS) a connu un énorme succès dès sa première édition il y a 50 ans, avec 1500 participant-e-s environ – dont 700 seulement s'étaient inscrit-e-s auparavant. Ces chiffres, excellents pour l'époque, n'ont cessé de s'améliorer au cours des cinq décennies suivantes. Aujourd'hui, plusieurs milliers de visiteurs-euses affluent sur le site du festival et le transforment brièvement en cité scout.

Pour son cinquantenaire, la FFS revient à son lieu d'origine. C'est en effet à Winterthour que le festival a vu le jour. Cette année, la FFS accueillera une exposition sur ses 50 années d'existence, conçue en collaboration avec deux historien-ne-s. Un aspect important de la FFS est qu'elle ne peut avoir lieu sans comité organisateur (CO). C'est pourquoi une soixantaine de personnes, issues pour la plupart de Winterthour et ses environs, ont décidé de joindre leurs efforts pour organiser le cinquantenaire à Winterthour.

Certaines choses changent, d'autres pas

La composition du CO variant d'une FFS à l'autre, chaque festival a son propre caractère, un peu différent à chaque fois. Il y a parfois des nouveautés, mais certaines choses de changent jamais. Cela a toujours été et reste l'une des grandes caractéristiques de cette manifestation. À ses



Il y a des choses à découvrir sur tout le site de la FFS 2023.

débuts, la FFS était un festival réservé aux scout-e-s, où se produisaient des groupes scouts. Mais au fil du temps, on a également essayé d'autres formules. Par exemple, la troisième édition du festival à Winterthour, en 1984, était plus axée sur l'art scout et moins sur la musique. S'ils n'occupent plus une place centrale aujourd'hui, les ateliers d'art – connus sous le nom de Pfadi Arte – font néanmoins partie intégrante du festival depuis des années. Le programme musical a changé, lui aussi. La scène n'est plus réservée aux groupes scouts. De grands artistes suisses se produisent également à la Fête Folk Scoute. Les groupes scouts restent néanmoins l'une des principales composantes du festival. La FFS se démarque également par son programme familial le dimanche.

Un événement écologique

Trouver un site pour un festival accueillant plusieurs milliers de personnes n'a rien d'évident. Le CO est souvent confronté aux mêmes préjugés que les organisateurs-trices des autres festivals. Toutefois, la FFS est en mesure de les déjouer : l'écologie et le développement durable étant primordiaux pour les scout-e-s, ils-elles veillent également à la protection des sols et au recyclage durant la FFS. Tou-te-s les visiteurs-euses apportent leur propre vaisselle, comme aux camps scouts. Chacun-e reçoit un gobelet réutilisable et cette année, les personnes qui le souhaitent peuvent payer CHF 2.50 pour contribuer à « l'escargot-environnement ». La FFS paiera le même montant pour parvenir à cinq francs par personne. L'argent collecté sera utilisé pour soutenir des projets environnementaux. Qui plus est, à la FFS, on ne trouve pas de tentes abandonnées sur place comme c'est le cas après les autres festivals en plein air. En effet, les scout-e-s apportent leurs tentes de qualité et les reprennent après le festival.

Au cours des 50 dernières années, la FFS n'a donc cessé d'évoluer – tout en restant fidèle à elle-même. Elle allie musique, art et ateliers, et son programme du dimanche attire petits et grands. Comme tous les événements scouts, elle accorde une place importante au développement durable et au respect mutuel.

Plus d'informations sur la FFS 2025

Prénommée **HORIZONT**, la FFS de cette année aura lieu **du 29 au 31 août à Sennhof**, non loin de **Winterthour**. Les pass de plusieurs jours incluent le déjeuner et le souper. Le festival accueillera les groupes Ikan Hyu, Open Season, Jule X et bien d'autres ! Tu veux aider ? Il y a beaucoup à faire, qu'il s'agisse de monter les scènes, de nettoyer ou d'aller en renfort là où les bras manquent. En récompense, ton billet d'entrée te sera (en partie) remboursé, tu recevras un t-shirt réservé aux membres de l'équipe, et bien plus encore.

Tu trouveras toutes les informations sur la FFS 2025 ainsi que les billets sur : pff25.ch



Pour obtenir les dernières mises à jour et découvrir les coulisses du festival, tu peux également suivre la FFS sur Instagram : [instagram.com/pff_25_horizont](https://www.instagram.com/pff_25_horizont)

Photo: Yannique Richard / Nidawi



Le comité d'organisation de la FFS de cette année.



Fiche d'identité

Un groupe scout se présente

FABIO BROCKER / SIAMO

Groupe scout Schalberg

Lieu : Bâle et sa région

Fondation : 1925

Branches : Castors, Louveteaux, Éclais, Picos et Responsables actifs

Nombre de membres : Env. 88



QUELLE EST LA CHOSE LA PLUS FOLLE QUE VOUS AYEZ JAMAIS FAITE ?

Cette année, nous fêtons notre centenaire. Pour l'occasion, nous organisons une grande fête sur l'île de la centrale électrique de Birsfelden (BL) à l'Ascension. Il y aura un programme pour les enfants et les jeunes toute la journée ainsi que des moments un peu nostalgiques avec l'association des Anciens. Nous terminerons en musique, dans le pré, avec des groupes bâlois connus (Juicy Lemon Club et Was das?). Nous espérons qu'il y aura une super ambiance et beaucoup de visiteurs-euses.

A QUEL JEU AMUSANT JOUE-T-ON DANS VOTRE GROUPE ?

Au camp d'automne 2022, nous avons joué pour la première fois à « Jungle Speed Live » : pour cette version, on utilise aussi le jeu de cartes « Jungle Speed » classique. Toutefois, si deux personnes ont la même carte, elles ne doivent pas se disputer le totem, mais une grosse bouée de l'autre côté du pré.



Recommandé pour les
ECLAIS

Qu'est-ce qui vous distingue des autres groupes scouts ?

Notre groupe est relativement petit et l'ambiance est très familiale. Les membres de la maîtrise sont tous-tes ami-e-s et se voient également en dehors des scouts.

QUELLE HISTOIRE DE VOTRE GROUPE SE TRANSMET-ON DE GÉNÉRATION EN GÉNÉRATION ?

T'est-il déjà arrivé de passer la nuit dans un hôtel 4 étoiles à Pontresina pendant un trek ? C'est ce que nous avons fait durant le camp d'été 2017. Notre randonnée de Zernez à Pontresina était belle mais longue. À notre arrivée, nous avons eu du mal à trouver un hébergement car ce village est principalement constitué d'hôtels. Puis nous avons reçu le coup de fil salvateur : quelqu'un avait trouvé un endroit où dormir – et quel endroit ! Nous avons fait un malheur dans l'hôtel Walther avec nos chaussures de randonnée et nos vêtements malodorants.




Dessine ton camp d'été !

Le soleil brille et beaucoup de groupes vont bientôt partir en camp d'été.
Que dirais-tu de mettre tes souvenirs sur papier ?

Prends tes crayons et complète l'image ci-dessous. Dessine toutes les choses que le camp d'été évoque pour toi.

ILLUSTRATIONS ET TEXTE : VALÉRIE TORTI / CAVIA

Recommandé pour les
**CASTORS &
LOUVETEAUX**



Ceux-celles qui le souhaitent peuvent nous envoyer leurs dessins finis ! Nous en publierons une sélection dans le numéro d'automne et sur les réseaux sociaux.

Date limite d'envoi : le 12 août 2025

Nous nous réjouissons de découvrir vos créations !

Tu peux envoyer une photo haute résolution par e-mail à sarasani@pbs.ch ou le dessin original par la poste à : Mouvement Scout de Suisse, Rédaction du SARASANI, Speichergasse 31, 3011 Berne

Nom : _____ Âge : _____

Groupe scout : _____

Action !

Les scout·e·s à l'Eurovision

En mars, le groupe scout Seesturm de Neukirch-Egnach a vécu une aventure vraiment passionnante : il a tourné une vidéo – également connue sous le nom de « carte postale » – avec le chanteur norvégien Kyle Alessandro. Cette carte postale a été diffusée lors du Concours Eurovision de la Chanson (CEC), 166 millions de personnes ont assisté dans toute l'Europe !

NADIA LETTIERI / DRÖPSLI

Mais en fait, une « carte postale » au CEC, qu'est-ce que c'est ? C'est un petit film présenté avant l'entrée en scène de chaque artiste. Les cartes postales montrent des aspects populaires du pays hôte au public international. La Suisse a remporté le concours l'année dernière. C'est pourquoi elle a eu le plaisir de l'organiser en mai 2025 à Bâle. On a proposé une carte postale au Mouvement Scout de Suisse (MSdS) parce qu'il symbolise des aspects très particuliers de la Suisse : l'ouverture d'esprit, les amitiés pour la vie et des aventures inoubliables. En outre, le MSdS est la plus grande association pour les enfants et la jeunesse du pays.

Bien entendu, nous n'allions pas laisser passer une telle occasion et avons accepté l'invitation. Comme de coutume, il n'a pas fallu longtemps pour trouver un groupe prêt à se lancer dans l'aventure – Les scout·e·s sont toujours prêt·e·s !

« J'ai trouvé la vidéo fantastique et je l'ai montrée à tou-te-s mes camarades. Ils-elles ont partagé mon enthousiasme ! Ça a l'air tellement authentique. C'est vraiment mignon – fantastique ! »

KIRVIL, SCOUT DE NORVÈGE



**« C'était merveilleux de voir des scout-e-s au CEC cette année !
Leur solidarité, leur goût de l'aventure et leur ouverture
à la diversité donnent un sens particulier à cet événement qui
célèbre l'unité et les cultures européennes. Cela nous
rappelle que l'Eurovision est plus qu'un concours de chant.
Elle a également pour but de rapprocher les gens. »**

ROXANA, SCOUTE DE ROUMANIE

Recommandé pour les
ECLAIS



Un petit camp scout, avec des tentes et un feu, a été installé dans la forêt pour le tournage. C'est là que le chanteur norvégien Kyle a fait la connaissance des Castors, Louveteaux-ettes, Éclais et Picos de ce groupe gai et ouvert, avec qui il est parti à l'aventure. Les scout-e-s d'Egnach ont montré à Kyle comment cuire du pain trappeur sur le feu et l'ont mis au défi de prononcer des mots en suisse allemand. Quant à lui, il leur a appris des termes norvégiens et a bien ri de leur prononciation.

Toujours prêt-e-s et bien préparé-e-s !

Bien entendu, de nombreuses préparations ont été nécessaires pour que la journée se déroule sans heurts. C'est pourquoi nous avons immédiatement commencé à tout planifier avec le groupe Seesturm. Nous avons rédigé le script de la carte postale, organisé le matériel requis et clarifiés les détails avec l'équipe de tournage. Résumer en 30 secondes les multiples aspects de la vie scout n'est pas une tâche facile. Chaque groupe a ses propres traditions, rituels et activités – dont le nombre se multiplie à l'échelle internationale. Nous nous sommes donc concentré-e-s sur les choses importantes pour les scout-e-s du monde entier et connues de tou-te-s. Bien sûr, l'équipe de tournage nous a aidé-e-s. Ce sont des professionnel-le-s, qui savent intégrer et transposer habilement les idées proposées.

Le jour du tournage, nous avons monté les tentes et fait un feu. Puis nous avons ajouté la touche finale : des cordes à linge, des bâches, des outils et du bois pour le feu, pour que notre camp provisoire ait l'air vraiment authentique. Bien entendu, il y avait aussi des branches pour le pain chasseur et de la lecture pour la veillée, dont le Thilo et le chansonnier Rondo.



Tu n'a pas regardé l'Eurovision à la télé ?



Tu peux visionner ici notre « carte postale » !
sarasani.swiss/esc

Nous avons également dû songer à la sécurité en raison de l'agitation qui règne lors des changements de scène. Heureusement, les scout·e·s ont l'habitude de faire du feu, de manipuler des outils et de vivre dans la nature et ils·elles savent se comporter de manière responsable.

Premières prises de vue

Le grand moment est enfin arrivé : nos rires, jeux et chants ont été filmés. Le temps était de la partie, avec des températures douces et un grand soleil toute la journée. Participer à un tournage a été une expérience extraordinaire. Chaque scène mise en boîte a renforcé notre curiosité et notre envie de voir le film fini. Toutefois, comme le reste du public, nous avons dû attendre sa diffusion à la télévision.

Un énorme merci à toutes les personnes qui ont contribué à cette journée de tournage et à sa réussite. Les scout·e·s Seesturm ont merveilleusement représenté leur groupe et l'ensemble du mouvement. Et même si le camp scout n'était qu'une mise en scène, il a permis à Kyle Alessandro et à l'équipe de tournage de découvrir l'esprit scout et montré au public de l'Eurovision à quel point les aventures scoutées étaient passionnantes.

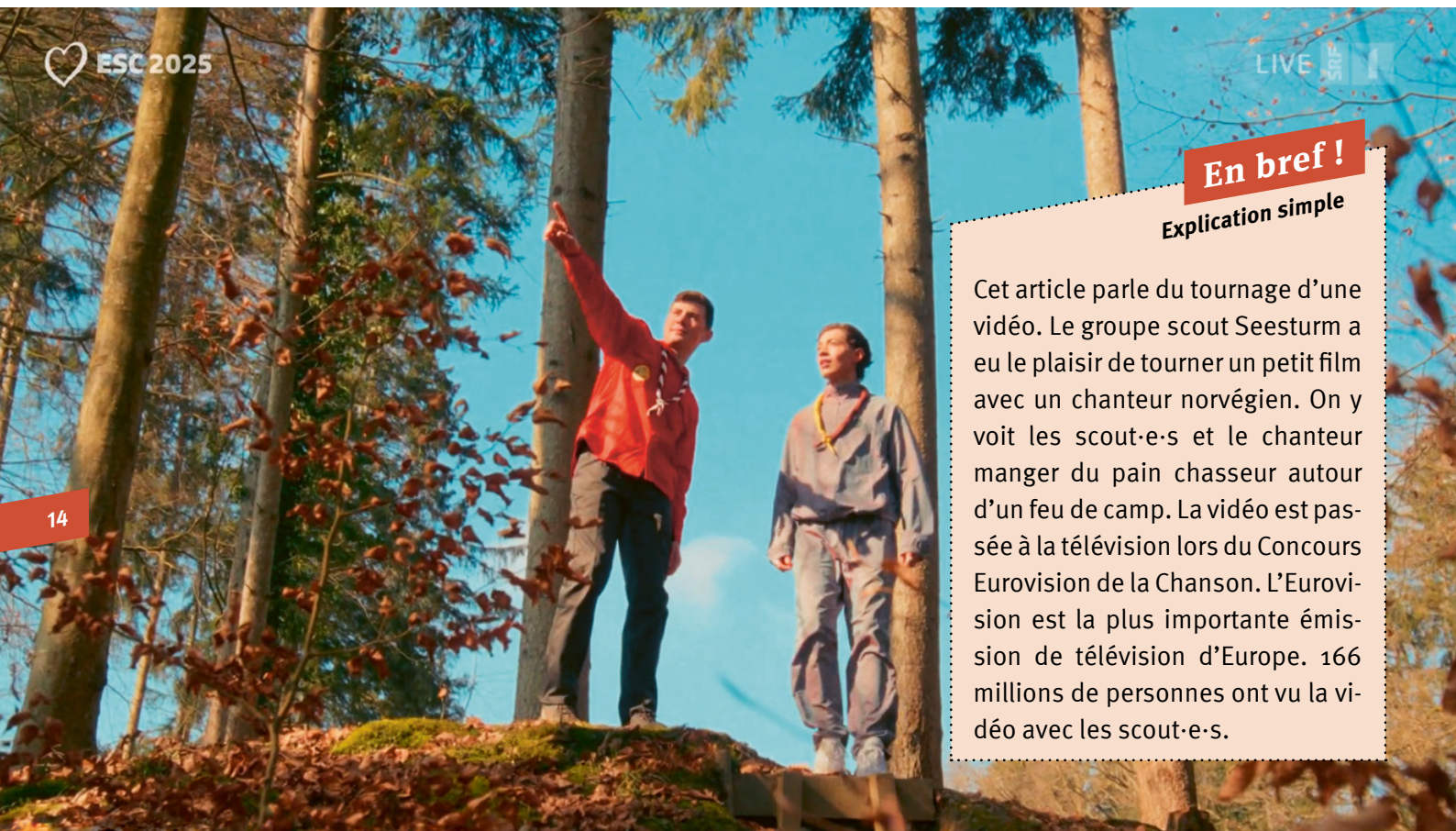


« La joie de Kyle et des scout·e·s a l'air si réelle. Un « lighter » idéal pour le feu de camp ! »

STEFAN, SCOUT DES PAYS-BAS

Le CEC, qu'est-ce que c'est exactement ?

Le Concours Eurovision de la Chanson (CEC) est un concours de musique international. Chaque année, des chanteurs·euses y représentent pour la plupart un pays européen et chantent devant des millions de personnes. La première édition du CEC a eu lieu en 1956 avec sept pays participants. Aujourd'hui, il y en a 37 ! Au fil des ans, le public a augmenté lui aussi. Désormais, des personnes du monde entier se réjouissent d'y assister. Le concours est si populaire en Australie que ce pays a même le droit d'y participer depuis 2015. La Suisse est parvenue plusieurs fois à se hisser sur le podium et a gagné trois fois.



En bref !

Explication simple

Cet article parle du tournage d'une vidéo. Le groupe scout Seesturm a eu le plaisir de tourner un petit film avec un chanteur norvégien. On y voit les scout·e·s et le chanteur manger du pain chasseur autour d'un feu de camp. La vidéo est passée à la télévision lors du Concours Eurovision de la Chanson. L'Eurovision est la plus importante émission de télévision d'Europe. 166 millions de personnes ont vu la vidéo avec les scout·e·s.

Camps scouts internationaux 2026

Tu veux participer à une aventure scout internationale ? Il y aura plusieurs camps scouts internationaux en Europe à l'été 2026.



Plus d'informations:
sarasani.swiss/camps-internationaux



Photo: scoutema.se / jamboree26



Jamboree 2026 en Suède

Tu cherches un camp pour les Picos mais ne veux pas l'organiser ? Voici une date à retenir ! Rejoins la délégation suisse pour le camp national en Suède !

Quand : du 18.07 au 01.08.2026

Qui : les 14-17 ans

Des connaissances d'anglais sont indispensables, les activités ayant lieu avec des participant·e·s suédois·es.

Tu es intéressé·e ? Contacte Smart :
benjamin.infanger@pbs.ch

Pour plus d'informations :
sweden.swisscontingent.ch
Instagram : [swisscontingent.sweden.2026](https://www.instagram.com/swisscontingent.sweden.2026)

Camp fédéral Allemagne 2026

Nous recherchons un·e co-responsable pour la délégation suisse au camp fédéral allemand du **31.07 au 09.08.2026**.

Le camp fédéral allemand a lieu tous les quatre ans et réunit 5000 scout·e·s.

Nous avons éveillé ton intérêt ? Dans ce cas, envoie un e-mail à : international@pbs.ch



Photo : Délégation suisse CEJ 2024, privé



Central European Jamboree 2026, Hungary

Nous recherchons un·e (co-)responsable pour la délégation suisse au CEJ du **01.08 au 08.08.2026** en Hongrie, pour 50 scout·e·s maximum (participant·e·s, responsables de patrouille et membres de l'ESI [équipe de service internationale]).

Nous avons éveillé ton intérêt ? Dans ce cas, envoie un e-mail à : international@pbs.ch



GRUPE SCOUT FALKENSTEIN
BALSTHAL

MARCHÉ AUX PUCES 2025

Haulismatt Balsthal

samedi 13. septembre 08h30 – 19h00
dimanche 14. septembre 09h00 – 16h00

Nous collectons...



Meubles

Livres

Vaisselle

Appareils électroniques

Jouets

...et autres

@pfadiflohmarkt

www.pfadi-balsthal.ch

Rondorchester

Musique et scoutisme réunis

Un samedi après-midi à Affoltern am Albis. Les membres du Rondorchester se réunissent pour répéter. La pluie disparaît derrière les rideaux tirés et les accords de « We are the champions » réchauffent la salle. Quatorze personnes sont présentes, un groupe animé toujours prêt à discuter ! « Vraiment ? », demande la trompette*. « Oui, nous jouons à trois temps, Caramel à quatre », répond le saxophone. En cas de doute, c'est le synthétiseur rouge vif qui a le dernier mot et porte la mélodie principale.

KATE MAIER / KEPAIA



En bref ! Explication simple

Dans ce texte, il est question du Rondorchester. Ce sont 25 scout-e-s qui font de la musique ensemble. Ils-elles jouent de nombreux instruments, dont le piano et le saxophone. Certain-e-s chantent aussi. Le Rondorchester joue beaucoup de morceaux du chansonnier Rondo, qui est très populaire chez les scout-e-s suisses alémaniques. C'est pourquoi le public peut accompagner les membres du groupe quand ils les chantent aux concerts.

*C'est-à-dire « la personne qui joue de la trompette ». Les membres d'un orchestre utilisent souvent le nom de l'instrument plutôt que celui de la personne pour communiquer entre eux.

À présent, c'est « Another One Bites the Dust » qui déferle sur la pièce à 180 BPM (battements par minute). « Non, c'est deudeureum-teeuteuteum », dit une musicienne. Un de ses camarades ajoute : « Tu diriges comme un Fruit Ninja, Tristan ! » Rires. Puis on entend des chuchotements du côté des instruments à vent : « Est-ce que le trombone pourrait tenir la note ? Le A. » Soudain, on frappe à la porte à 250 BPM. Une responsable scout chargée de couronnes de pain croustillantes et de pommes fait son entrée. « Merci Ottilia ! », s'exclament les musicien-ne-s... en chœur.

Sunoco et Ajax ont fait partie du groupe musical du Jamboree aux États-Unis en 2019 et de celui du mova au camp fédéral (CaFé) en 2022. Caramel, Tristan, Tschagggon, Ragusa et Linus les ont aidés à composer la chanson du mova. La formation de base du Rondorchester était née. Au début, ils-elles voulaient essentiellement reprendre des chansons du Rondo (le chansonnier scout) que l'on chante aux veillées. Aujourd'hui, toutefois, le Rondorchester fait partie de la maison d'éditions Rondo et certains de ses membres participent aux rééditions du chansonnier.

Une musique pleine d'entrain, des concerts où l'on s'éclate et l'indemnisation des frais de déplacement les récompensent de leur travail. Basse, guitare électrique, trombone, trompette, trois sortes de saxophone (baryton, ténor et alto), clarinette, kazoo et flûte nasale... de nombreux instruments sont représentés au sein de l'orchestre. Les solistes, le piano, la batterie et la percussion donnent le ton. De temps à autre, Tristan sort une flûte à coulisse, un pipeau ou des maracas en noix de coco. Les arrangements sont réalisés par Pilo, Linus, Tschagggon et Caramel, qui dirigent chacun leur tour.

Treize musicien-ne-s participent aux concerts, mais en fait, l'association possède 25 membres. Il faut pouvoir remplacer les absent-e-s au besoin et une équipe de cuisine est incontournable. L'association cantonale des Grisons est une grande fan de l'orchestre. En Suisse alémanique, la chanson du mova et des morceaux tels que « W. Nuss vo Bümpliz », « Bolle » et « Hemmige » font toujours un tabac aux concerts, où le public chante à pleins poumons et applaudit à tout rompre, emballé par le spectacle avec ses percussions corporelles, ses bulles de savon et ses costumes.

« Besoin d'un saxo baryton ? »

« Moi, c'est Pilo qui m'a proposé de rejoindre l'orchestre », racontent Boccia, Shelly et Pfiff. Pour Shelly, c'était dans les coulisses du bal scout du canton de Zoug, où il se produisait avec son propre groupe, en seconde partie du Rondorchester. Quant à Dolby, il a agi de sa propre initiative. Il est allé trouver Tristan à un concert et lui a demandé : « Hé, tu n'aurais pas besoin d'un saxo baryton ? ». Sur ce, ce dernier a crié à Pilo : « Piiiilo, on a un saxo baryton ! »

Un routier devenu pop star

Ancien routier, Dolby a trouvé au sein du Rondorchester une alternative épanouissante à son activité de responsable scout : « Réaliser des arrangements musicaux en intégrant correctement tous les instruments demande beaucoup de travail. Mais quand le public aime... ». Si Boccia ne parvient pas à oublier « la voie ferrée miniature de l'anniversaire du groupe scout Allschwil », les membres les plus âgés de l'orchestre, eux, ont plutôt été marqués par le CaFé, où ils se sont sentis comme des pop stars. « 35 000 foulards qui s'agitent soudain devant toi, c'est impressionnant », raconte Tschagggon.

Des musicien-ne-s engagé-e-s

Ils-elles ne font pas que de la musique. « Au CaFé, Ajax nous a convaincu-e-s de construire un véhicule à partir de deux vélos avec plateforme et de quatre systèmes d'entraînement », raconte Linus. « Nous avançons si lentement que les gens sautaient dessus pour voyager avec nous. » Tschagggon, qui est pianiste, est passé à la basse et s'intéresse depuis peu à l'ingénierie du son. Caramel, quant à lui, trouve extraordinaire de voir autant du pays. « Et moi, je veux préserver ma maîtrise de la trompette », lance Ozelot.

Les membres du Rondorchester trouvent qu'il a du peps et qu'on y passe de bons moments. On joue partout et par tous les temps, et après avoir répété tout le week-end, « on rentre d'autant plus heureux à la maison », déclare Haribo radieux.

Recommandé pour les
ECLAIS



Tu planifies un événement scout et tu n'as pas encore d'accompagnement musical ? L'orchestre Rondo est ce qu'il te faut. Tu peux le contacter sur : rondorchester.ch

Chansonnier Rondo

Dans les années 1980, la maison d'édition Rondo a publié pour la première fois ce chansonnier tant apprécié. Depuis, le « Rondo » est devenu un indispensable pour beaucoup de camps scouts. En 2024, une version remaniée est parue, avec plus de 170 chansons connues pour les jeunes et les moins jeunes.




Photo: hajjk.ch/rondo-lfederbuch



Plus d'informations : rondo-verlag.ch

Le Rondorchester au camp cantonal 2024 dans les Grisons.



Photos: Matthias Ruffieux / Gwaagg

Production du SARASANI

La plupart d'entre nous ont déjà imprimé un document après l'avoir écrit sur l'ordinateur. Une fois le texte fini, il suffit d'un clic pour tenir entre ses mains la page imprimée. Oui, mais comment les choses se passent-elles pour une revue comme le SARASANI ? Nous nous sommes rendu-e-s à l'imprimerie avec les Silver Scouts pour en savoir plus.

TEXTE ET PHOTOS : KERSTIN FLEISCH / CAYENNE

cyan

En bref !
Explication simple

Cet article décrit la production de la revue SARASANI. Pour commencer, les membres de la rédaction se réunissent et choisissent les sujets du prochain numéro. Puis ils-elles rédigent les textes et prennent des photos. Dès que les textes ont été corrigés, notre graphiste met en page toute la revue et veille à ce que tout soit parfait ! Pour terminer, le SARASANI est envoyé à l'imprimerie, qui met près de 39 000 exemplaires sous presse à chaque fois !

Un vendredi après-midi, j'ai pris la route de Flawil avec douze Silver Scouts (voir encadré). C'est là que se trouve la société Galledia Print AG, qui imprime le SARASANI quatre fois par an. Chaque numéro est produit à près de 39 000 exemplaires, dans deux langues.


Plusieurs étapes de travail sont nécessaires avant l'impression de la revue. Nous travaillons depuis le mois de mars au numéro d'été.

18 mars 2025 : réunion de la rédaction

Durant celle-ci, nous sélectionnons les sujets et les attribuons aux membres de la rédaction. Ceux-celles qui ne peuvent venir communiquent leurs préférences au préalable. Après la réunion, les membres de l'équipe reçoivent un e-mail d'Amadou, la rédactrice en chef, avec des informations détaillées sur l'article à rédiger pour le numéro à venir.

13 mai 2025 : clôture de la rédaction

Tous les textes et photos doivent être envoyés à Amadou pour cette date.



Les feuilles de papier sont prêtes.



L'imprimante est énoorme – les Silver Scouts paraissent petits à côté.



jaune

Chaque couleur est imprimée séparément.

De mi-mai à mi-juin : phase de production

Pour certains membres de la rédaction, le travail est fini. Pour d'autres, il ne fait que commencer. Amadou, Caracal et Dröpsli lisent et corrigent tous les articles, qui sont en outre traduits car ils doivent être disponibles en allemand et en français.

Les textes, photos et illustrations sont ensuite transmis à notre graphiste Chita, qui effectue la mise en page de toute la revue. C'est elle qui met en forme le SARASANI et lui donne sa touche particulière depuis le premier numéro. Pour terminer, Chita crée un document PDF qu'elle envoie à l'imprimerie.

19 juin 2025 : bon à tirer

L'imprimerie reçoit le PDF et contrôle sa qualité. Elle examine les données, vérifiant entre autres la résolution des photos ou la présence de pixellisations. S'il y a un problème, elle contacte Chita pour trouver une solution.

23 juin 2025 : l'impression en soi commence

Dès que le bon à tirer a été validé, l'impression est planifiée définitivement. On commence par préparer les clichés. Les clichés sont des plaques métalliques. Il y en a quatre pour chaque page de la revue : une en cyan, une en magenta, une en jaune et une en noir.

Une fois prêts, les clichés sont fixés sur les cylindres d'impression de la machine et les feuilles de papier sont placées dans le margeur. La machine est réglée en fonction du format du papier, de la quantité d'encre et de la position d'impression.

Dans la machine, des rouleaux appliquent l'encre sur les clichés. L'encre s'imprègne uniquement sur les zones à imprimer. Elle est ensuite transférée du cliché à un cylindre blanchet et de là, à la feuille de papier. Ce processus a lieu pour chacune des couleurs séparément. C'est

pourquoi il est important de contrôler régulièrement les différentes encres et la position du papier durant l'impression.

Une fois imprimé, le papier doit sécher avant d'être façonné. La page de couverture du SARASANI met environ 8 heures à sécher.

Après séchage, les feuilles de papier sont découpées et pliées. Puis elles sont superposées et agrafées. Pour terminer, l'adresse est imprimée.

2 juillet 2025 : En route vers la poste

Si tout s'est passé comme prévu, ce numéro d'été a été posté le 2 juillet et tu l'as tenu entre tes mains quelques jours plus tard !

magenta

Qui sont les Silver Scouts ?

Les Silver Scouts, qui ont visité l'imprimerie dans le cadre d'un événement, sont un réseau d'ancien-ne-s scout-e-s. Ce réseau existe depuis 2011 et compte plus de 6000 membres dans huit grandes régions. Il ne faut pas avoir été scout-e pour en faire partie. Leurs événements réunissent plusieurs générations de scout-e-s. En effet, on peut devenir Silver Scout à partir de 18 ans. Il ne faut pas forcément avoir des cheveux argentés.



Pour plus d'informations, rends-toi sur : silverscouts.ch

noir



L'encre est transférée sur le papier (à gauche) à l'aide du cliché (à droite).



Une fois prêtes, les feuilles de papier sont rassemblées et agrafées.



Les Silver Scouts lors de la visite de l'imprimerie Galledia Print AG.

Trop pressés

ILLUSTRATIONS ET TEXTE : SARAH FURRER / ALOUETTE



Le printemps est la période des formations

Ce printemps encore, de nombreux cours de formation – très instructifs et amusants, avec des menus raffinés – ont eu lieu dans toute la Suisse.

COMPILÉ : FABIENNE ENGBERS / TWEETY

scoutisme_vaudois



Les scout-e-s du canton de Vaud ont organisé des cours de base et de responsable d'unité, où ils-elles ont formé de nombreux membres. Leur commentaire à ce sujet : « Un cours de responsable d'unité avec des journées de formation intensive, des évaluations collectives, de beaux souvenirs et beaucoup de rires ! »

Repéré sur : Facebook

Suis le Mouvement Scout de Suisse (MSdS) sur les réseaux sociaux, afin de ne plus rien manquer !

Marque et mentionne-nous dans tes posts scouts, afin que d'autres personnes puissent également les voir.

 @pfadiscout

 /pfadiscoutscout


basis_murt



Les scout-e-s de Thurgovie ont fondé un nouveau village baptisé Murt, où les participant-e-s du cours de base ont appris à planifier un camp. Quant au bourgmestre, il sait maintenant comment enthousiasmer les jeunes gens !

Repéré sur : Instagram

Aufbaukurs_2025



La nouvelle génération d'expert-e-s touristiques et de responsables de camp a participé à un boot camp visant à relancer le tourisme en Suisse. Durant la formation, des affiches publicitaires créatives ont vu le jour au centre scout d'Uster !

Repéré sur : Instagram

Recommandé pour les
ECLAIS

Fabrique ta propre poupée d'humeur

Recommandé pour les

CASTORS &
LOUVETEAUX

Il te faut:

- Deux cordons de différentes couleurs – en paracorde, de préférence, car c'est une matière résistante qui sèche rapidement
- Une petite boule en bois avec un trou – attention, le cordon doit passer 2x dans le trou (pour une paracorde de 4 mm d'épaisseur, le trou devrait faire au moins 5 mm de diamètre)
- Un briquet
- Une feutre indélébile de la couleur de ton choix
- Une paire de ciseaux

Tu es de super bonne humeur et tu veux qu'on le voie de loin ? Ou tu es de mauvaise humeur et tu veux qu'on te laisse en paix ?

Pas de problème. Grâce à ta poupée d'humeur, tout le monde saura immédiatement comment tu vas. Le principe est simple : si la tête de la poupée est en haut, c'est que tu es de bonne humeur. Si elle est en bas, c'est que tu n'es pas très en forme. Comme cela, les choses sont claires.

TEXTE ET PHOTOS : MADELEINE WEBER / SHARENA

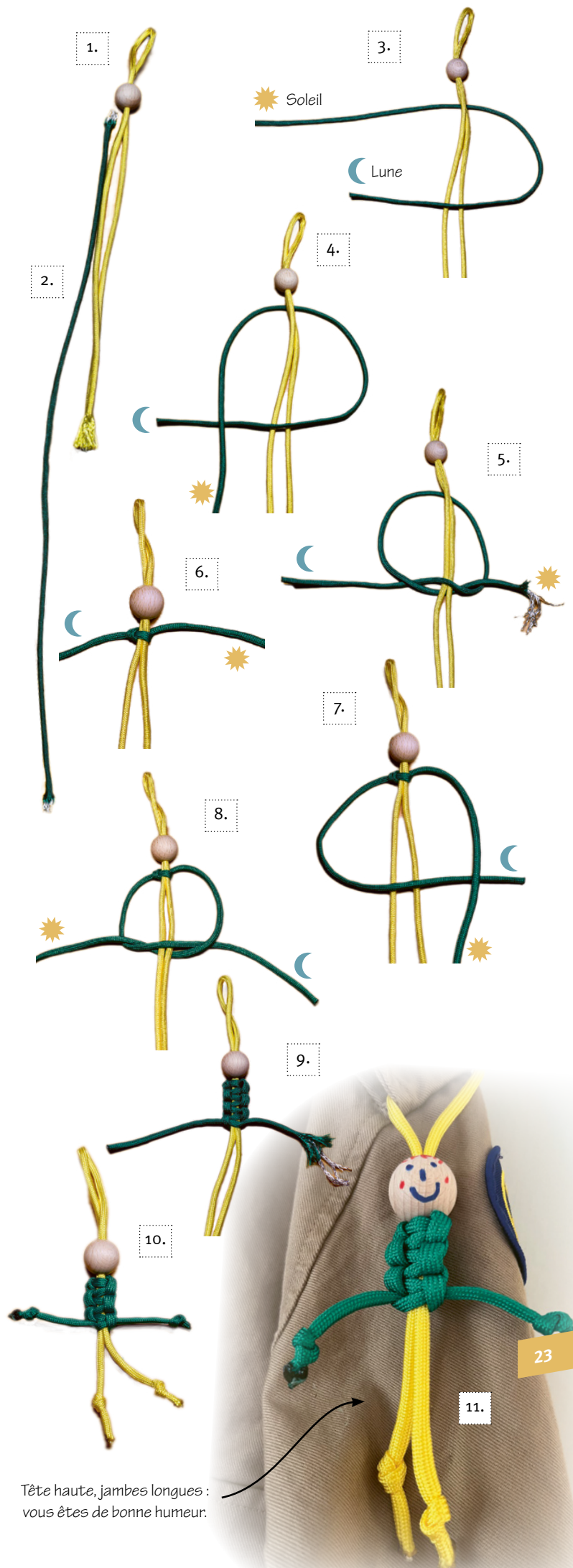


Tête baissée, jambes courtes : vous ne vous sentez pas très bien.



Comment faire ...

1. Prends d'abord la paracorde qui représentera le cou et les jambes et fais-la passer dans le trou de la boule de manière à former une boucle. Dans notre exemple, il s'agit du cordon jaune. Coupe le cordon à la longueur souhaitée. La longueur du cordon détermine la taille maximale de la poupée.
2. Prends l'autre couleur pour faire le corps. Dans notre exemple, il s'agit du cordon vert. Celui-ci devrait être au minimum deux fois plus long que les jambes (c'est-à-dire que la longueur du cordon jaune en partant de la boule en bois).
3. Place l'extrémité gauche du cordon vert sous les jambes de la poupée (c'est-à-dire sous le cordon jaune avec la boule) et l'extrémité du cordon vert avec la lune par-dessus les jambes (cordon jaune).
4. Place ensuite l'extrémité du cordon vert avec le soleil sur l'extrémité droite du cordon vert avec la lune.
5. Attention : à présent, l'extrémité côté soleil doit passer derrière les jambes (cordon jaune). Enfile-la ensuite dans la boucle qui s'est formée sur le côté droit du cordon jaune de manière à faire un nœud.
6. Serre le nœud et fais-le remonter jusqu'à la boule en bois. N'aie crainte, tu pourras tout faire glisser où tu le veux à la fin.
7. À présent, fais encore un nœud mais en sens inverse. À cet effet, commence par l'extrémité côté lune du cordon vert, place-la sur les jambes (en jaune) et fais-la passer derrière l'autre extrémité du cordon vert.
8. Ici encore, attention : fais passer l'extrémité côté soleil du cordon vert derrière les jambes (en jaune), à travers la boucle du côté gauche, de manière à faire un autre nœud. Serre-le aussi.
9. Reprends maintenant au point 3. Répète les étapes 3 à 8 aussi souvent que nécessaire pour obtenir une belle poupée.
10. Ensuite, fais un nœud à chaque bras et à chaque jambe. Ces nœuds représentent les mains et les pieds. À présent, il faut faire fondre les extrémités à l'aide du briquet. Si tu n'as pas l'habitude de te servir d'un briquet, demande à un-e adulte de t'aider.
11. Pour terminer, tu peux dessiner un visage sur la boule en bois avec le feutre. Comme j'aime les poupées colorées, j'ai également dessiné des cheveux et des joues rouges à la mine. Et voilà, tu peux attacher ta poupée d'humeur à ta chemise scoute.



Je te souhaite beaucoup de plaisir avec le bricolage et la poupée.

Tête haute, jambes longues : vous êtes de bonne humeur.

Recommandé pour les
ROUTIERS

VOYAGE DANS LE TEMPS

Les débuts du scoutisme féminin

dans le canton de Vaud

Le scoutisme existe en Suisse depuis 115 ans, mais s'est développé de manière indépendante dans chaque canton. Le scoutisme féminin vaudois prend ses racines au bord du lac Léman. Les activités des filles étaient très similaires à celles des éclaireurs : lecture de carte, morse, vie en forêt, ... et leur apprenaient de nombreuses valeurs qui sont toujours présentes dans le scoutisme aujourd'hui.

MANON EDDÉ / SAPAJOU LOYALE (POUR UN TRAVAIL UNIVERSITAIRE)
ADAPTATION POUR LE SARASANI : AUXANE BOLANZ / MÉSANGE

En bref !

Explication simple

Ce texte traite de la naissance du scoutisme féminin en Suisse. Le premier groupe féminin a été fondé dans le canton de Vaud en 1915. L'intérêt des filles et des femmes était si grand que, à peine quelques années plus tard, la Fédération des Eclaireuses Suisses était fondée. Cette dernière rassemble toute les scoutesses de Suisse. En 1987, la non-mixité a été levée et le Mouvement Scout de Suisse (MSdS) est né. Ce dernier est aujourd'hui la plus grande organisation de jeunesse de Suisse.

Petite histoire des premières éclaireuses vaudoises

Le scoutisme masculin existe en Suisse depuis 1910, et c'est peu de temps après que le scoutisme féminin émerge aussi un peu partout. Cependant, le mouvement scout féminin n'est pas arrivé en même temps dans tous les cantons.

Dans l'actuel canton de Vaud, on identifie les premières scoutesses à Ville-neuve en 1914 grâce à l'initiative de Louise Le-coultre qui leur prêta son chalet pour leurs activités. C'est quelques mois après, en 1915, que Lausanne vit naître la Société des Éclaireuses Lausannoises. Sa fondatrice, Jeanne Paschoud, opta pour le nom de « Maïentzettes » (ce qui veut dire « petites mésanges » en patois vaudois) pour désigner ses membres. En effet, l'appellation éclaireuse n'existait pas encore en Suisse et était même volontairement évitée afin de ne pas suggérer que ses participantes soient considérées comme des garçons manqués. Une année après, Lausanne accueille déjà trois groupes de Maïentzettes et leur popularité ne fait qu'augmenter.



Photo: Archives cantonales vaudoises (ACV)

Le scoutisme féminin s'étendant de la sorte dans tout le canton, il fut alors important de pouvoir les réunir au sein d'un groupement. L'Association Cantonale des Éclaireuses Vaudoises (ACEV) fut alors créée en 1917 avec à sa tête Mme Paschoud. C'est à ce moment-là, dans le but de créer une unité entre les différents groupes féminins vaudois, que les scoutesses adoptèrent finalement toutes le nom d'éclaireuses.

Dans toute la Suisse, des associations cantonales virent le jour de manière similaire. C'est encore sur l'initiative de Jeanne Paschoud que se tint une réunion entre ces associations cantonales dans le but de créer un organe pour regrouper toutes les adhérentes suisses. Le projet se concrétisa et la Fédération des Éclaireuses Suisses (FESes) vit le jour début octobre 1919 à Berne.



Réunion tous les samedis : mais qu'est-ce qu'on y faisait ?

Les séances visaient à réunir des adolescentes dès onze ans et provenant de différents milieux sociaux chaque samedi après-midi, dans leur local ou à l'extérieur. En ce qui concerne les activités, elles étaient variées : observation de la nature, marches et lecture de carte, apprentissage du code morse, visites culturelles, ainsi que confection de colis à livrer à des réfugié-e-s. Des projets plus ambitieux étaient également prévus, comme un premier camp de trois jours en été 1916. Tout cela nécessitant une certaine logistique ; mettre en place ces activités était très formateur pour les cheffes qui développaient ainsi des qualités organisationnelles et gestionnaires.

L'intention initiale de l'introduction de ce mouvement pour la population féminine était de compléter l'éducation faite à l'école ou au sein du foyer. Ainsi, c'est en groupe que les éclaireuses pouvaient ap-



prendre un certain nombre de valeurs telles que la vie en communauté, la solidarité, le sens des responsabilités tout en étant immergées dans la nature qu'elles apprenaient à aimer et respecter. Le scoutisme était ressenti par les femmes comme une vraie opportunité de liberté en menant des activités hors du foyer.

L'Association (mixte) du Scoutisme Vaudois

Le scoutisme, avec ce qu'il permet et ce qu'il offre, ne cessa de plaire aux jeunes gens peu importe leur genre. Il en devint même le plus grand mouvement de jeunesse en Suisse. Se reconnaissant sous de mêmes valeurs, les Fédération des Éclaireuses Suisses et celle des Éclaireurs

Suisses se posèrent la question de la mixité et mirent fin à cette séparation de genre en 1987. C'est ainsi que fut créé le Mouvement Scout de Suisse (MSdS). En suivant le même raisonnement, l'Association des Éclaireuses Vaudoises et celle des Éclaireurs Vaudois fusionnèrent pour former l'Association du Scoutisme Vaudois (ASVd) en 1991.

Adresse de la rédaction :

MSdS, Rédaction SARASANI
Speichergasse 31, 3011 Berne
sarasani@msds.ch, sarasani.msds.ch

Editeur : Mouvement Scout de Suisse

Rédactrice en chef : Laura Neumann / Amadou

Rédaction : Auxane Bolanz / Mésange, Fabio Brocker / Siamo, Martin Döbeli / Feivel, Rebecca Doppmann / Masala, Fabienne Engbers / Tweety, Kerstin Fleisch / Cayenne, Sarah Furrer / Alouette, Nadia Lettieri / Dröpsli, Kate Maier / Kepaia, Gabriella Senn / Caracal, Valérie Torti / Cavia, Madeleine Weber / Sharena

Conception : Carolina Gurtner / Chita, carografie.ch

Relecture : Nadia Lettieri / Dröpsli, Laura Neumann / Amadou, Gabriella Senn / Caracal

Traductions : APOSTROPH Group, Töpferstrasse 5, 6004 Lucerne

Coordination Tessin : Bruno Bera / Defcon, Eleonora Schenk / Ele

Annonces publicitaires : Mouvement Scout de Suisse, Speichergasse 31, 3011 Berne, annonces.sarasani@msds.ch, +41 31 328 05 45

Impression : Galledia Print AG, Burgauerstrasse 50, 9230 Flawil

Certifié REMP : 38 773 ex. en allemand et français (REMP 2024)

SARASANI paraît quatre fois par année et va à tou-te-s les membres du MSdS. L'abonnement est inclus dans les cotisations de membre.

Remarques

Changements d'adresse : Merci de communiquer les changements d'adresse directement à ton groupe.

Tu ne souhaites plus recevoir SARASANI en version papier ? Tu n'es pas obligé-e d'y renoncer complètement : SARASANI peut également t'être envoyé numériquement. Il suffit de sélectionner « privilégier la correspondance numérique » dans ton profil dans la base de données des membres DoMem pour recevoir le prochain numéro du SARASANI par voie électronique. Nous serions heureux-ses que tu continues à nous lire !

Si vous ne voulez plus recevoir SARASANI, merci d'envoyer un e-mail à : desinscription.sarasani@msds.ch

Imprimé finançant une
contribution au climat
ClimatePartner.com/53173-2506-1001

Mot de la fin

du comité

Cours Gilwell, camps cantonaux, Roverway : la magie scout et l'ambiance des camps

La 25^e Troupe Gilwell a pris fin en février et avec elle, mon parcours de responsable de Cours Gilwell. Je suis vraiment très heureuse que de nouveaux-elles responsables Gilwell aient réussi ce cours et puissent porter fièrement leurs tisons. Permettez-moi de leur adresser une fois encore toutes mes félicitations.

En tant que membre de la maîtrise, j'ai eu le plaisir de planifier cinq cours Gilwell et de mener quatre de ceux-ci – après avoir suivi mon propre cours Gilwell en 2016. Pendant ce temps, j'ai préparé plus de 100 participant-e-s suisses et étrangers à leur rôle de responsable Gilwell tout en savourant la vie scout dans la nature. J'ai passé des heures inoubliables autour du feu de camp avec des personnes partageant les valeurs scout et j'ai appris à mieux connaître les scout-e-s italien-ne-s et luxembourgeois-es.

Ces cours Gilwell emplies de magie scout étaient toujours quelque chose de très particulier pour moi et font définitivement partie des temps forts de ma carrière scout ! Je suis très reconnaissante pour toutes les expériences que j'ai pu vivre aux cours Gilwell et je continuerai d'intégrer les valeurs Gilwell « être ouverts », « être constructifs de manière critique » et « s'engager » dans ma vie (scoute). Je ne peux que vous recommander chaudement de participer un jour à un cours Gilwell. Vous pourrez ainsi ressentir, vous aussi, la magie scout évoquée ci-dessus. Je vous invite à lire l'article publié dans le numéro 64 de SARASANI pour en savoir plus sur les traditions Gilwell.

Pour ma part, je me réjouis ce qui va suivre. De grands moments attendent les scout-e-s suisses dans les années à venir, à commencer par des camps cantonaux dans de nombreuses régions.

Avec un peu de chance, nous aurons même le plaisir d'organiser un camp international en Suisse en 2028 : le Roverway. Nous saurons fin juillet si notre candidature pour un Roverway en Suisse a convaincu l'AMGE et l'OMMS Europe. D'ici là, croisons les doigts !

Dans cet esprit : I'm going to work my Ticket if I can...

**Toujours joyeuse, faisant de mon mieux,
toujours prête à m'engager et à servir,**

CLAUDIA WYSS / SWIFFTY
MEMBRE DU COMITÉ DU MSdS

Nos sponsors

la Mobilière

Unser Ausrüster
Notre fournisseur
Il nostro fornitore
Noss equipader

hajk

Trop âgé·e pour les

scout·e·s?

Rejoins les

Silver
Scouts!



silverscouts.ch



Rejoins-nous chez les Silver Scouts,
le réseau des ancien·ne·s de toutes les générations.
Et ton aventure continue.

Sache que si tu rejoins le cercle des Silver Scout, ta cotisation annuelle sera utilisée principalement pour aider les scout·e·s en activité. Mais toi aussi, tu en profiteras ! Les événements réguliers des Silver Scouts dans toutes les régions du pays permettent des rencontres avec d'autres ancien·ne·s et offrent un aperçu des domaines où d'autres Silver Scouts sont impliqués. Dès que tu seras inscrit, nous te tiendrons au courant des dernières nouvelles du monde scout.

Ça t'intéresse ? Nous nous réjouissons de t'y retrouver !



Promo tentes

Économisez CHF 600.- sur tous les tentes de groupe et les tentes de matériel dans l'assortiment de hajk*

Code de remise: Zelt_2025

CHF 300.- par tente est pris en charge par la Fondation suisse du scoutisme, alors que hajk accorde une remise supplémentaire de CHF 300.-.
*Ces prix sont des prix nets, les rabais pour les dépôts de matériel ou autres rabais ne sont pas valables. Les auvents sont exclus de l'action. Pour les tentes de la marque Forwa, seulement un rabais de CHF 300.- est possible. Du 01.04.2025 au 31.08.2025, jusqu'à épuisement des stocks..

Disponible immédiatement!

Tentescoute2@hajk

La nouvelle tente scout de hajk a une barre faîtière et un coton plus solide pour la tente intérieure, pour une plus grande stabilité. Autres atouts de cette tente unique en son genre: boucleries en acier inox, œillets renforcés avec du cuir, cordelettes réfléchissantes et deux grandes ouvertures d'aération refermables.

Tentescoute2@hajk | 1'990.- 8 personnes. P/L/H: 400 x 250 x 185 cm
TentescouteXXL2@hajk | 2'399.- 10 personnes. P/L/H: 540 x 250 x 185 cm
10861 Tentescoute2@hajk **10862 TentescouteXXL2@hajk**



Camping natürlich.



Spatz

Les tentes Spatz sont fabriquées depuis 75 ans à Zurich dans les meilleurs matériaux. 10 ans de garantie. Les 10 ans de garantie Spatz assurent la meilleure qualité, mais si quelque chose venait toutefois à s'abîmer ou qu'un entretien soit nécessaire, nous pouvons assumer les travaux dans le centre de réparation de tentes de hajk.

Tente à pignon Spatz | 2'100.-
8 personnes. P/L/H: 400 x 225 x 180 cm
12017 Tente à pignon Spatz 2

Tente à pignon Spatz | 2'389.-
10 personnes. P/L/H: 540 x 225 x 180 cm
12018 Tente à pignon Spatz 2



Ferrino

Tente pour groupe et patrouille très spacieuse. Faîtière en une pièce. La hauteur (195 cm) permet de se tenir aisément debout. Tissu 100 % coton.

Ferrino Leader | 1'590.-
8 personnes. P/L/H: 240 x 400 x 195 cm
3676 Ferrino Leader



WICO

Cette tente de groupe spacieuse combine fonctionnalité et durabilité. Elle se distingue par sa construction robuste et offre un excellent rapport qualité-prix.

Tente à pignon WICO | dès 1'880.-
8 personnes. P/L/H: 410 x 250 x 165 cm
3703 WICO vert | 1'979.-
10717 WICO gris | 1'880.-



Valable sur toutes les tentes Alaska & Alabama

Tente de séjour Alaska 2

La tente ultra-polyvalente avec un nombre incroyable de possibilités d'utilisation. Le bas de la toile est muni d'une protection de 30 cm de hauteur contre les éclaboussures, ce qui permet de garder la tente propre, le toit étanche garantit que ta tête et le matériel entreposé restent au sec.

Tente de séjour Alaska 2 | 2'599.-
P/L/H: 720 x 450 x 251 cm
9462 Tente de séjour Alaska 2



Nordisk

Nordisk allie design scandinave, fonctionnalité et un confort d'habitation unique. Le mélange de coton respirant garantit un climat frais et agréable tout en protégeant efficacement contre la pluie et l'humidité.

Tente ronde Nordisk Asgard | dès 999.-
6 pers.: L/H: 400 x 250 cm | 10 pers.: L/H: 500 x 300 cm
22080 Asgard 12.6 | 6 personnes | 999.-
22081 Asgard 19.6 | 10 personnes | 1'399.-



Offre valable uniquement pour les groupes et unités scouts du Mouvement Scout de Suisse et ses postes de matériel.



Fondation suisse du scoutisme

hajk
ta boutique scout