

# PROMEMORIA S U L L E SPECIALITÀ

Per animatori e CP

Hai tra le mani la descrizione dei distintivi di Specialità della seconda banca che dovrebbe aiutarti, quale animatore o CP, a conoscere le Specialità e il modo di utilizzarle nel reparto. Unitamente alle tappe di progressione (Steps), hai così a disposizione due strumenti che ti permettono di accompagnare i tuoi esplo nello sviluppo della loro personalità.

## Perché i distintivi delle Specialità?

Attraverso le Specialità formi gli esplo in ambiti specifici scelti da loro sulla base del loro interesse individuale. Nel corso delle riunioni e dei campi futuri, avrai così la possibilità di motivarli ad esercitare e a mettere al servizio della pattuglia quanto imparato durante le attività dedicate alle Specialità.

## Qual è il significato dei cinque colori?

I colori differenti simboleggiano le cinque relazioni che lo scoutismo vuole sviluppare. In questo modo disponiamo di specializzazioni in ogni ambito del carattere: in relazione con se stessi, con il proprio corpo, con gli altri, con le cose, con Dio, spirituale.

## Quante Specialità si possono fare?

Di norma un esplo rimane nella seconda branca per quattro anni. Il senso è quello che venga seguita una Specialità all'anno e ogni volta in una relazione diversa. Alla fine della permanenza nel reparto ogni esplo ha quindi ricevuto quattro specialità. Per gli esplo più assidui è data la possibilità di svolgerne anche una quinta, così da avere una Specialità per ogni relazione. Alla fine della sua permanenza nella seconda branca un esplo ha ricevuto al massimo cinque Specialità: una per relazione.

## Dove si portano i distintivi?

I distintivi delle Specialità vanno cuciti alla parte superiore della manica destra della divisa.

## Come organizzare l'attività?

### Programmare :

Come animatore o CP hai il compito di programmare e gestire le Specialità per i tuoi esplo. La prima cosa da fare è quella di scegliere un lasso di tempo durante il quale svolgere questa attività. Ad esempio un anno, un trimestre, al campo o in occasione di un'attività particolare prescelta.

### Scoprire :

Mostrai ai tuoi esplo le singole Specialità, i rispettivi contenuti e le condizioni. Ognuno di loro, con il tuo aiuto, scopre i propri interessi e, alla fine, decide quale Specialità seguire.

### Apprendere :

Non ti resta che dare inizio all'attività dedicata alle Specialità. Gli esplo prenderanno parte, da soli o in gruppi tematici, ad escursioni o attività mirate. Riporteranno le esperienze fatte in questi momenti d'attività in un **Quaderno di Specialità** (ad esempio un quaderno a spirale formato A6) nel quale possono scrivere suggestioni, incollare foto, disegnare schizzi, ecc.. Possono esercitarsi sui contenuti della loro Specialità in ogni momento, al campo o perfino a casa. Quando si sentono pronti ti presentano le loro conoscenze. Sulla base delle risposte alle tue domande e dei contenuti del **Quaderno di Specialità** sarai tu a decidere se è giunto il momento di dar loro il distintivo di Specialità.


### Trasmettere :

Ecco che nella tua pattuglia hai degli esplo che sono „Specialisti“ nel tema da loro scelto. Essi, non solo metteranno a disposizione queste conoscenze, ma si preoccupano di migliorarle costantemente. Il tuo compito è quello di fare in modo che possano utilizzare in modo ottimale le proprie conoscenze nella pattuglia.



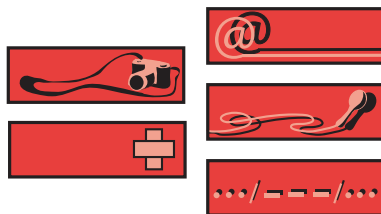
## Relazione con se stessi

Cucina  
Arte  
Musica  
**Teatro**  
Disegno



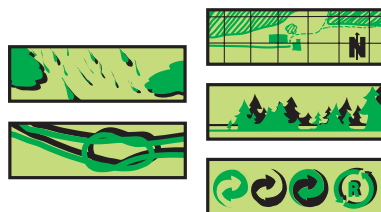
## Relazione con gli altri

Informatica  
Fotografia  
Giornalismo  
Soccorso  
Trasmissioni



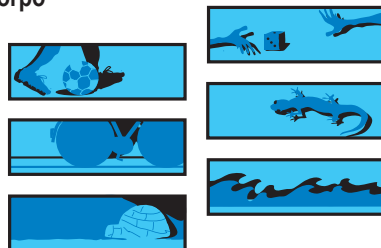
## Relazione con le cose

Orientamento  
Meteologia  
Natura  
Pionierismo  
Ambiente



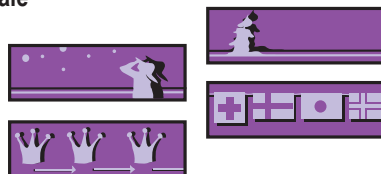
## Relazione con il proprio corpo

Gioco  
Sport  
Vivere nella natura  
Ciclismo  
Acqua  
Inverno



## Relazione con Dio, spirituale

Animazione spirituale  
Astronomia  
Culture e scambi internaz.  
Cerimonie / Tradizioni



## Che forma può avere l'attività?

Il vecchio lupo, fra i quali **Galletto**, diventano esplotto in autunno. Il giorno del passaggio rappresenta già un'occasione per sfruttare le conoscenze degli „Specialisti“: gli esplotto più vecchi che hanno ottenuto la Specialità „Cerimonie / Tradizioni“ avranno preparato il momento del passaggio. Inoltre Galletto riceverà un libretto nel quale sono descritte le Specialità e le condizioni per ottenerle.

Al campo pasquale saranno gli esplotto con la Specialità „Pionierismo“ a costruire le infrastrutture, mentre cucineranno la cena coloro che hanno ottenuto la Specialità „Cucina“, mentre quelli con la Specialità „Teatro“ si occuperanno di preparare il bivacco. Anche Galletto, ha scelto questa specialità e potrà partecipare come attore.

Si continua al campo estivo. Un animatore ha preparato sei momenti di tre ore ciascuno; lo ha aiutato un CP che ha già ricevuto le sue cinque Specialità (una per ogni colore). Galletto è entusiasta: osserva la gente in strada, si esercita con gli sketch, prepara la regia, impara a truccarsi e si reca al circo. Contemporaneamente tiene un Quaderno di Specialità, nel quale annota le cose importanti: dalle sue idee al disegno di un palco.

Come „Specialista“ Galletto riceve, nel corso dell'anno, diversi compiti. In occasione del Natale scout ha contribuito alla creazione del programma.

Nel corso degli anni Galletto partecipa regolarmente alle attività, così a fine carriera negli esplotto ha ottenuto cinque Specialità. Ecco dunque che, grazie alla sua esperienza, può aiutare gli animatori, ad esempio, nell'attività dedicate al teatro. E' infatti un CP con molta esperienza e quindi, sotto la supervisione degli animatori, può organizzare e gestire le attività per le Specialità che conosce.

## Dove posso trovare altre informazioni?

Questo promemoria contiene gli elementi principali del metodo delle Specialità. Puoi riceverlo gratuitamente da Hajk, oppure lo puoi scaricare da Internet. ([www.pbs.ch](http://www.pbs.ch)).

Altro materiale che potrebbe esserti utile:

Il libretto delle Specialità. In esso trovi delle proposte che ti indicano cosa un esplotto dovrebbe fare e sapere per ricevere una determinata Specialità (il libretto è disponibile presso hajk Scout & Sport o in Internet [www.pbs.ch](http://www.pbs.ch))

Nel sito Internet del MSS ([www.2branca.pbs.ch](http://www.2branca.pbs.ch)) puoi scaricare altri documenti. Potrebbe essere interessante dare un'occhiata al lavoro di gruppo del Gilwell 2004 „Spezialitäten 2. Stufe“ ([www.gilwell.ch](http://www.gilwell.ch)).

## STEPS:

Per poter portare al medesimo livello le conoscenze generali degli esplotto della tua sezione è stato creato il sussidio didattico „STEPS“. Con esso puoi incentivare la progressione personale dei tuoi esplotto in tre tappe (ulteriori informazioni sono disponibili nel sito [www.pbs.ch](http://www.pbs.ch)).

### Impressum

Disponibile in italiano, francese e tedesco.

© MSS 2005

Autori: Christian Aldrey v/o Ajax  
Matthias Gerth v/o Fäger  
Boris Meier v/o Top  
Martin Stüber v/o Dix

Design & Layout: Daniela Villiger v/o Zimet

Fotografia: Fabian Villiger v/o Småde

Traduzioni: F: Theodor Leuthold

I: Graziano Regazzoni / Ciccio

Riferimento: 2001.01.it

Disponibile presso : hajk Scout & Sport, 3076 Worb 2

Download: <http://www.pbs.ch>