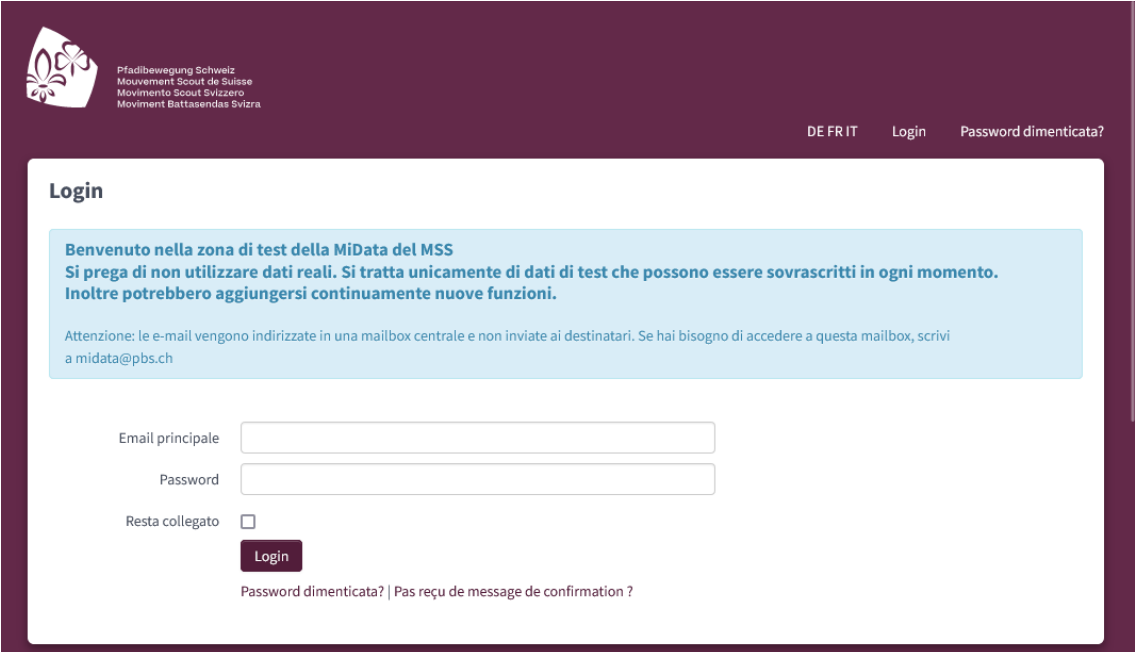


RELEASE NOTES

1.27.21

1. NOUVEAU DESIGN

Dès le début de l'année 2022, le nouveau Corporate Design sera utilisé dans tout le MSdS. Cela comprend le nouveau logo, les polices de caractères, les modèles ainsi que les couleurs qui seront utilisées dans la communication. Le schéma de couleurs de MiData s'adapte également au nouveau design. Ainsi, MiData s'intègre dans l'apparence visuelle du Mouvement Scout de Suisse.



The screenshot shows a login page with a dark purple header. On the left is the Scout logo and the text: Pfadibewegung Schweiz, Mouvement Scout de Suisse, Movimento Scout Svizzero, Moviment Battasendas Svizra. On the right are links for DE FR IT, Login, and Password dimenticata?. The main content area is white with a purple border. It features a 'Login' heading, a blue information box with text in Italian, and a note in Italian about email delivery. Below are input fields for 'Email principale' and 'Password', a 'Resta collegato' checkbox, a 'Login' button, and a link for 'Password dimenticata? | Pas reçu de message de confirmation?'.

Mesures à prendre : il est possible que certains logos de groupe ne soient plus bien visibles sur le fond plus foncé.



2. AUTHENTIFICATION À DEUX FACTEURS

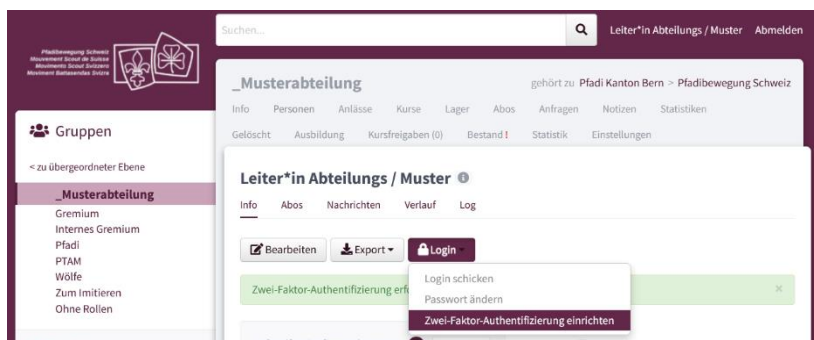
Avec l'authentification à deux facteurs, ton compte ne sera pas seulement sécurisé par ton e-mail et le mot de passe correspondant, mais aussi par un code sur ton smartphone. Tu connais peut-être cette méthode lorsque tu te connectes à ta banque, à ton assurance ou à un site de réseaux sociaux.

Ce mécanisme rend tes données beaucoup plus sûres : si quelqu'un parvient à obtenir tes données de connexion, il doit en plus avoir ton smartphone pour pouvoir se connecter. Nous recommandons donc à toutes les personnes d'activer l'authentification à deux facteurs dans Mi-Data.

Pour utiliser cette fonction, tu as besoin d'une application compatible (protocole TOTP). Quelques exemples:

- FreeOTP
- andOTP
- iPhone A2F (à partir de iOS 15)
- Google Authenticator

Ensuite, tu peux te connecter à MiData, aller sur ta page de profil et activer la fonction via le menu de connexion.



3. VÉRIFICATION DE L'ADRESSE E-MAIL PRINCIPALE

MiData est de plus en plus utilisée comme point d'entrée pour d'autres applications ("login avec MiData"). Afin que d'autres applications puissent également faire confiance à l'authentification de la MiData, nous augmentons la sécurité par une petite adaptation : désormais, l'adresse e-mail principale doit être confirmée après avoir été modifiée. Cette confirmation se fait par un lien e-mail, comme on le connaît sur d'autres sites web.



4. NOTIFICATION PAR E-MAIL DE NOUVELLE INSCRIPTION

Pour les événements et les cours, il existe un champ "Personne de contact". Une nouvelle case à cocher " Informer par e-mail la personne de contact lors d'une connexion" a été ajoutée. Celle-ci apparaît dès qu'une personne de contact a été saisie. Si l'option est activée, la personne de contact reçoit une notification sur son e-mail principal dès que quelqu'un s'inscrit.

5. ÉVÉNEMENTS : FEED DU CALENDRIER POUR LES GROUPES

De la même manière que les abonnements contiennent des listes de personnes, les feeds du calendrier permettent de collecter des listes d'événements, de cours et de camps. Les feeds peuvent être créés au niveau du groupe et être limités par différents filtres comme les sous-groupes, les tags et le type d'événement (cours, camp, événement).

Chaque feed du calendrier a un lien public (avec un calendar_token) qui est également accessible sans être connecté. Ce lien .ics peut être intégré dans des applications de calendrier (comme pour la fonction "Événements auxquels je suis inscrit-e").

De plus, il est désormais possible de marquer les événements, les cours et les camps avec des tags.

< vers le niveau supérieur

Groupe du Lac

- Branche louveteaux
- Branche picos
- Branche route
- Branche éclais
- Personnes effacées

Activités

Cours

Aide

Paramètres

Valérie GG / Licorne

DE FR IT
Déconnexion

Feed du calendrier

Enregistrer
Annuler

Nom*

Description

A partir des groupes

Auch Untergruppen einschliessen

Supprimer

Auch Untergruppen einschliessen

Supprimer

Article supplémentaire

Groups exclus Article supplémentaire

Seulement avec tags

Tags exclus

Enregistrer
Annuler







6. RENDRE ACCESSIBLE À LA MAÎTRISE DU CAMP LA VÉRIFICATION DE L'ANNONCE DU CAMP

Jusqu'à présent, le-la coach devait soumettre un camp pour que les champs non remplis s'affichent (par exemple "altitude " ou "coordonnées"). Désormais, la maîtrise du camp, le-a responsable de groupe et le-a coach voient déjà ces notifications d'erreur lorsqu'ils ouvrent le camp. Cette adaptation vise à épargner aux coaches le travail inutile de signaler ces erreurs à la maîtrise du camp. Dans le meilleur des cas, le-a coach aura donc désormais des camps déjà entièrement remplis lorsqu'il devra faire l'annonce du camp.

7. STATUT DE CONNEXION DANS LA LISTE DES PERSONNES ET LE PROFIL

Dans les listes de personnes et le profil, on peut désormais voir en un coup d'œil si une personne a un login ou non. Les différents statuts sont représentés par un des symboles suivants :

	Le login est actif (protégé par A2F)
	Le login est actif (sans A2F)
	Pas de login disponible
	E-mail soumis, mais pas encore accepté

La colonne "Statut de connexion" peut être activée dans la liste des personnes d'un groupe. Elle n'apparaît pas dans l'affichage standard. Lors de l'exportation ("Sélection de colonnes"), l'information est éditée sous forme de texte.



8. AJUSTEMENTS MINEURS

Exportations d'étiquettes

Les exportations d'étiquettes sont désormais préparées en arrière-plan et peuvent ensuite être téléchargées. Cela permet des exportations d'étiquettes de plus de 2000 personnes.

Abonnements et abréviations

Pour les abonnements, seules les adresses e-mail avec l'abréviation correcte peuvent encore être attribuées. Le format est [nom-de-l'abonnement].[abréviation-MSdS]@db.scout.ch. Par exemple, ton adresse d'abonnement pourrait s'appeler "maitrise.vd11@db.scout.ch". Les abonnements existants ne doivent pas être modifiés.

