



Pfadibewegung Schweiz
Mouvement Scout de Suisse
Movimento Scout Svizzero
Moviment Battasendas Svizra



ACCOMPAGNA MENTO BRANCA PIONIERI

NOTA INFORMATIVA PER CSZ E
COACH

Versione 2, 2019

Impressum

Nota informativa: Accompagnamento branca pionieri
Rielaborazione 2019: Tobias Juon / Appendix
Frontespizio: Fasciolo «L'accompagnamento a livello scout» e «Profilo dello scoutismo»
Edizione: Versione 2.0, 2019
Riferimento: 2133.02.it
Copyright: Movimento Scout Svizzero
Speichergasse 31
3011 Berna

Questa nota informativa è stata creata nell'ambito dell'implementazione del profilo dello scoutismo della CoPro e della CoAcc.








INDICE

Introduzione	4
Metodologia pionieri	4
Accompagnamento durante gli anni di pioniere	5
L'Impresa-Campo delle branche pionieri	5
Materiale ausiliario	9
Check-list imprese	10

Nel caso in cui trovaste degli errori o delle imprecisioni in questa guida, non esitate a comunicarci all'indirizzo  ameliorations@msds.ch – grazie mille per la vostra collaborazione!

Legenda

-  Formulario (link)
-  Pagina nella nota informativa (link)
-  Sito web (link)

-  Documenti (link)
-  Indirizzo e-mail (link)



INTRODUZIONE

Nella branca pionieri, i partecipanti, ossia i pionieri, entrano a tutti gli effetti in azione e hanno la possibilità di organizzare e preparare loro stessi il proprio programma. A differenza della branca lupetti e della branca esploratori l'orientamento di questa branca si focalizza sugli obiettivi e i progetti e non più sui temi. L'accompagnamento della branca pionieri ti confronta quindi nella tua funzione di CSZ o coach con delle esigenze parzialmente diverse.

In linea di massima le attività sono composte da imprese che a seconda dell'autonomia e dell'esperienza dei pionieri vengono accompagnate o guidate dal capo posto (in seguito CPP). Ciò che per le altre branche è un campo, per la branca pionieri rappresenta un'impresa della durata di più giorni (in seguito Impresa-Campo) che viene elaborata e preparata insieme all'interno del posto. Il presente opuscolo rappresenta una guida che ti permetterà nella tua funzione di CSZ o coach di accompagnare con più facilità il posto, il CPP e le loro imprese. Questa guida ti mostra come nasce un'impresa, come potrebbe essere organizzata e quali criteri contribuiscono a rispettare le esigenze della branca. Nell'ambito del tuo lavoro di accompagnamento collaborerai in primo luogo con il CPP e lo assisterai affinché accompagni in modo adeguato i suoi pionieri. Anche nella funzione di CPP questa guida potrà essere d'aiuto.

Nel opuscolo 🇨🇭 Branca pionieri – Insieme con volontà troverai delle informazioni più dettagliate in merito alla branca e degli aspetti particolari in relazione a Imprese-Campo.

METODOLOGIA PIONIERI

La base per un buon programma di posto è rappresentata da un posto pionieri ben funzionante composto da pionieri di una stessa fascia di età. La coesione in seno al gruppo e una collaborazione costruttiva dovrebbero essere possibili grazie alla gestione da parte di uno o due CPP. Di grande importanza in questo contesto è la conoscenza dell'esistenza della problematica delle dinamiche di gruppo come pure un rapporto con i pionieri caratterizzato da sensibilità e fiducia. Ideali sono i posti pionieri composti da cinque a otto membri in cui tutti i partecipanti sono in grado di assumersi dei compiti. La misura in cui il CPP condurrà e accompagnerà il posto dipende dall'autonomia e dall'esperienza dei pionieri, uno degli aspetti difficili ma interessanti del ruolo del CPP, è il fatto che a seconda della situazione assumerà un ruolo di accompagnamento, di direzione o di partecipazione.

Il posto pionieri dovrebbe incontrarsi il più regolarmente possibile, ossia al minimo ogni due settimane. Questo aspetto è importante per poter organizzare un programma equilibrato e continuo.



Molto importante è il fatto che la branca sia autonoma e che i pionieri non siano coinvolti come partecipanti o monitori in altre branche!

ACCOMPAGNAMENTO DURANTE GLI ANNI DI PIONIERE

In qualità di coach, come in quella di CSZ, è previsto un accompagnamento della sezione sull'arco di tutto l'anno. Come per le altre branche, anche il programma annuale dei pionieri dovrà essere esaminato sotto ogni punto di vista. In questo contesto assumono un ruolo particolarmente importante la collaborazione e lo scambio tra il CPP e te nella tua funzione di persona d'accompagnamento. Il CPP assiste direttamente i pionieri nella pianificazione e nell'organizzazione del loro programma. Il CSZ e il coach discuteranno tra di loro chi accompagna il CPP in quali funzioni o parti del programma. Eventualmente il coach assisterà il CSZ nell'accompagnamento del CPP. Soprattutto se non disponi di una grande esperienza in merito alla branca dei pionieri è importante che tu chiarisca quali sono i presupposti di partenza all'interno sezione nel suo insieme. Nel caso ideale risulterà uno scambio tra il CPP, il CSZ e il coach che sfocerà anche in situazioni di accompagnamento nelle quali sarai coinvolto attivamente (per esempio in caso di un colloquio di mediazione).

È inoltre importante che il CPP segua i corsi di formazione a lui dedicati. Spetta a CSZ e coach vegliare sulla formazione dei propri animatori, CPP compreso.

La collaborazione tra il CPP, il coach e il CSZ sarà il risultato di un accordo sul modo di procedere e in merito alla suddivisione dei compiti. Un aspetto da non dimenticare è il coinvolgimento del CPP nella valutazione dell'anno a livello sezionale e nella conseguente impostazione del futuro della sezione. Gli altri punti relativi all'accompagnamento dell'anno scout che valgono per tutte le branche sono indicati nell'opuscolo 🇨🇭 L'accompagnamento a livello scout.

L'IMPRESA-CAMPO DELLE BRANCHE PIONIERI

Il momento più importante di un anno pionieri è rappresentato da un'impresa della durata di più giorni, appunto l'Impresa-Campo. Poiché questa impresa dovrebbe essere pianificata e realizzata dai pionieri insieme al CPP, non la definiamo solo "campo" come viene chiamata abitualmente nelle altre branche. Oltre alla forma organizzativa, un punto in cui un'Impresa-Campo differisce da un «campo normale» consiste nel fatto che corrisponde alle esigenze dei pionieri, ossia viaggiare e vivere delle avventure, infatti solitamente si tratta di un'impresa itinerante e non di un campo fisso. A livello di programma non verranno realizzati dei blocchi organizzati dagli animatori ma delle attività pianificate dai pionieri accompagnate dal CPP durante un lungo periodo di



preparazione. Non solamente la parte vissuta ma anche la fase di preparazione e valutazione sono parte dell'impresa.

L'obiettivo di ogni posto pionieri dovrebbe essere quello di realizzare le proprie imprese e almeno un'Impresa-Campo. I campi di sezione sono possibili ma devono tenere conto delle esigenze delle varie branche e soprattutto per quanto riguarda la branca pionieri la differenza di esigenze non è da sottovalutare. L'obiettivo di integrare i pionieri nella vita sezionale è senz'altro corretto ma è necessario dare loro il giusto spazio per un'Impresa-Campo di posto. Se in aggiunta all'Impresa-Campo, i pionieri partecipano al campo sezionale, è importante che mantengano il loro ruolo di pionieri e che non siano integrati nel ruolo di capi, ciò non corrisponderebbe alle loro esigenze e, com'è noto, rivestire due funzioni contemporaneamente può essere un motivo per abbandonare lo scoutismo.

Il CPP è parte dell'impresa ed è importante che sia presente in tutte le fasi. Nell'ambito di un'Impresa-Campo è possibile organizzare delle escursioni in cui i pionieri si muovono da soli, sarà in ogni caso necessario osservare le misure di sicurezza necessarie e il CPP deve avere la possibilità di proibire o interrompere l'escursione se fosse necessario. In ogni caso dovranno essere osservate le disposizioni dell'opuscolo 🇨🇭 La sicurezza nel cudesch. → questo punto verrà concretizzato nell'ambito della rielaborazione della nota informativa 🇨🇭 branca pionieri nonché del 🇨🇭 opuscolo sulla metodologia!

In genere il programma di un Impresa-Campo deve avere una certa flessibilità. Questo, assieme al numero di partecipanti, è spesso difficilmente conciliabile con le regole G+S, spetta al CSZ e al coach accompagnare la meglio il CPP per ottenere un risultato adatto alla branca pionieri e che possibilmente rispetti i requisiti G+S.

Importante per i ragazzi in età pionieri è il viaggio e la scoperta, mete e percorsi sono aspetti fondamentali di un'Impresa-Campo.

Come nasce un'impresa?

La base di un'impresa della branca pionieri è il 3x3: come un filo conduttore accompagna il posto dalla prima visione attraverso la pianificazione fino alla valutazione e mostra con quali passi procedere. Un riassunto sul tema del 3x3 si trova nella nota informativa 🇨🇭 branca pionieri e più tardi anche nel opuscolo sulla metodologia. Sulla base dello schema citato, vengono pianificate anche le imprese della durata di più giorni e spesso la preparazione dura diversi mesi. In primo luogo, viene stabilito quali obiettivi e visioni i pionieri vogliono considerare per la loro Impresa-Campo, quindi seguono le idee concrete e in conclusione tutta la pianificazione e preparazione. A questo scopo il posto si incontra regolarmente e il CPP incoraggia e sostiene i pionieri nel loro lavoro. L'intero processo è importante quanto l'impresa stessa. Per il CPP ciò significa che deve preparare al meglio la pianificazione dell'impresa e la tempistica del lavoro con i pionieri, questo comprende lo stabilire quali passi vengono raggiunti quando e con quale metodo, non da ultimo il CPP deve essere sempre pronto a capire come e se intervenire nelle varie fasi.

Durante questo processo il ruolo di accompagnamento del CSZ e del coach sono importanti almeno quanto per le altre branche. I fattori che dovrai considerare sono indicati nelle 🇨🇭 [Check-list imprese](#) del presente documento.



Che aspetto ha un'impresa di pionieri?

VISIONI!

L'impresa è orientata sugli obiettivi e le visioni dei pionieri e non vengono quindi posti dei limiti. Tutto è possibile: da un campo in tenda di quattro giorni fino ad un viaggio a piedi di tre settimane, o in bicicletta, o coi pattini e quant'altro si possa immaginare! Il quadro delimitato dalle visioni viene riempito con delle attività che vengono anch'esse definite e preparate dai pionieri. Normalmente l'impulso per il processo della raccolta di idee viene dato dal CPP che deve essere in grado di giudicare di quale appoggio hanno bisogno i pionieri.

Dossier dell'impresa


In confronto ad altre branche il programma dei pionieri ha una struttura meno ristretta. Spesso per un'attività è prevista semplicemente una parte della giornata o una giornata intera senza che sia prevista una pianificazione minuto per minuto. La flessibilità che comporta corrisponde alle esigenze dei pionieri e per il posto pionieri è importante poter decidere anche spontaneamente. Il programma approssimativo non è quindi formulato in modo perfetto ma di base deve essere ben fatto e sensato. Potrà dunque succedere che il coach o il CSZ riceverà un dossier relativo all'Impresa-Campo che non ha il grado di dettaglio di quello di altre branche. È possibile che il dossier comprenda solo poche informazioni sullo svolgimento di alcuni blocchi mentre contiene maggiori informazioni sulle fasi della pianificazione. Chiaramente ogni dossier deve almeno contenere a grandi linee un programma di massima e un concetto di sicurezza (vedi capitolo sulla sicurezza).

Equilibrio

Se non per la riuscita, il CPP è invece responsabile per l'equilibrio del programma che oltre alle aspettative dei pionieri deve anche corrispondere a quelle del Movimento Scout. Queste aspettative non coincidono sempre e per risolvere questi conflitti il CPP non può fare miracoli. Importante è che sia il CSZ come pure il coach facciano notare eventuali lacune nell'equilibrio e che si cerchi insieme una soluzione. Come nel caso degli altri campi, nella tua funzione di CSZ e coach, dovresti quindi controllare con la check-list dei fondamentali se tutte e cinque le relazioni scout vengono considerate e se tutti i sette metodi vengono applicati.

Non da ultimo può succedere che nel programma di massima esistano dei «tempi vuoti» che prenderanno forma nel corso delle imprese e che verranno riempiti con attività o imprese più brevi. È compito del CPP (su consiglio del CSZ e del COACH) avere una traccia di come riempire i «tempi vuoti» e eventualmente di sfruttarli per toccare le relazioni poco toccate e utilizzare metodi poco utilizzati.

Sicurezza

Anche la sicurezza dei pionieri rientra nel campo delle responsabilità del CPP e questa deve basarsi sull'opuscolo  La sicurezza nel cudesch. Di base il CPP deve essere parte del gruppo e in situazioni critiche deve prendere in mano la situazione. Proprio per la grande flessibilità del programma, in certi casi potranno nascere delle situazioni non programmate nelle quali il CPP deve reagire in modo adeguato, si dovrà quindi riflettere attentamente su quali situazioni potrebbero nascere e come si potrebbe reagire. Tutte queste riflessioni sono contenute nel concetto di sicurezza che a causa delle incertezze del programma spesso può risultare più complesso che in altre branche. Importante è che questo concetto non serva solamente al CPP ma comprenda anche i pionieri nel loro ruolo. Di base il CPP elabora un concetto per le varie situazioni e riflette



in quali punti il concetto di sicurezza lascia libertà d'azione e in quali no. Il concetto deve essere discusso in modo dettagliato con i pionieri che così sapranno quali pericoli incombono e come devono reagire se in un caso sfortunato dovesse succedere qualcosa al CPP. Come CSZ o coach è necessario assistere più intensamente su questi aspetti un CPP con poca esperienza.

Le regole per il posto o per un'impresa di una certa grandezza devono sempre, nella misura del possibile, essere stabilite insieme ai pionieri. È tuttavia necessario che il CPP rifletta già prima di una discussione dove si potrà fare compromessi e dove dovrà porre dei limiti per dei motivi di sicurezza, giuridici o personali. Il posto pionieri (come da metodologia) redige in comune un patto che verrà firmato da tutti. È inoltre possibile stabilire insieme ai pionieri delle conseguenze nel caso in cui certe regole non vengono rispettate.

Finanze

Se le Imprese-Campo non vengono annunciate a G+S potranno essere più flessibilità nel programma ma dall'altra parte maccheranno anche i sussidi finanziari e l'accesso a carte e materiali. Per aiutare la cassa del posto si può ricorrere tra l'altro alla promozione della salute a cura di Voilà il cui programma è perfettamente idoneo per i giovani.





Per il resto i pionieri possono sicuramente sviluppare varie idee di autofinanziamento. Se i pionieri vogliono intraprendere qualcosa di eccezionale devono impegnarsi non solamente durante i preparativi ma anche nella ricerca di mezzi finanziari.

Pernottamenti

In occasione di Imprese-Campo itineranti si presenta anche la questione di trovare posti per i pernottamenti. Nel programma saranno previsti sia luoghi di pernottamento organizzati spontaneamente sia alloggi riservati in anticipo. Per la ricerca dei primi nel programma si dovrà prevedere tempo a sufficienza ed eventualmente può essere d'aiuto se il CPP dispone di un piano d'emergenza. Nella tua funzione di coach o di CSZ fa parte dei tuoi compiti far notare al CPP i diversi aspetti del tema (posti di pernottamento separati o misti, luoghi di ritiro separati per ragazze e ragazzi, rispetto nei rapporti con l'altro sesso). Nei confronti di questa fascia di età si deve considerare che le necessità igieniche dei pionieri hanno una maggior importanza




MATERIALE AUSILIARIO

- www.profilo-dello-scoutismo.msds.ch
-  Il Profilo dello Scoutismo – I fondamenti pedagogici del Movimento Scout Svizzero
In particolare modo il capitolo 3.4 branca pionieri, versione cartacea via www.hajk.ch
-  Branca pionieri – Insieme con volontà
Opuscolo sulla metodologia della branca pionieri, versione cartacea via www.hajk.ch
-  Nota informativa branca pionieri
Come fondare e gestire una branca pionieri?
-  L'accompagnamento sul livello scout
Come sostenere le sezioni, versione cartacea via www.hajk.ch
- www.voila.ch
Materiale ausiliario del programma di prevenzione Voilà scaricabile al sito www.voila.ch > downloads > link
- www.internazionale.msds.ch
Informazioni sui campi all'estero
- Corsi di formazione (www.formazione.msds.ch, db.scout.ch):
 - Per pionieri: corso pionieri
 - Per la guida del gruppo: corso introduttivo branca pionieri + aggiornamento branca pionieri

Le persone nel cantone e nel MSS (CoAcc betreuung@pbs.ch e CoPro pio-stufe@pbs.ch): tutti ti aiuteranno volentieri secondo il motto «insieme con volontà»!



CHECK-LIST IMPRESE

Per concludere, dopo aver fornito diverso materiale sulla branca pionieri ti proponiamo qui di seguito una check-list che ti aiuta a giudicare il programma di un Impresa-Campo di una branca pionieri. È importante e d'aiuto parlare già prima della pianificazione con il CPP in merito alle tue aspettative. Oltre alla check-list dell'  autorizzazione del campo MSS valgono i punti seguenti.

Pianificazione dell'Impresa-Campo

- La pianificazione viene effettuata secondo il 3x3. In particolar modo sono previste anche una conclusione e una valutazione.
- Per la pianificazione si esige qualcosa dai pionieri ma non si deve chiedere troppo.
- Nella pianificazione il gioco e il divertimento devono anche essere considerati affinché non si perda la motivazione. Un metodo possibile sono azioni lampo e attività spontanee.
- I diversi pernottamenti sono stabiliti nel programma di massima.
- Il tema del finanziamento in generale e i contributi per il campo è stato trattato.
- Nei gruppi misti le questioni dei rispettivi sessi sono state chiarite e dove necessario sono state stabilite delle regole (p. es. se tutti devono/vogliono dormire nella stessa tenda).

Struttura del programma

- I pionieri cucinano da soli. Per cucinare, pianificare i pasti e anche per gli acquisti è previsto tempo a sufficienza.
- È a disposizione abbastanza tempo libero: i pionieri vogliono e sono in grado di occuparsi da soli.
- Ci sono possibilità di scambio con altri scout e altre culture, in particolar modo in caso di viaggi e di Imprese-Campo all'estero.
- Conformemente alla visione c'è un punto culmine, un obiettivo per cui vale impegnarsi e che viene seguito nel corso del programma.
- L'eventuale utilizzazione di un tema deve essere organizzata in modo conforme alla branca.

Quadro dell'Impresa-Campo

- In diverse parti del programma i pionieri sono in viaggio (treno, pattini, canoa, bicicletta, a piedi ...).
- I pernottamenti sono variati: casa, palestra, fienile, tenda, ...
- Dopo giornate faticose le possibilità di pernottamento sono previste o già organizzate.
- Sono previste possibilità di lavarsi a sufficienza.

Sicurezza



- È a disposizione un concetto di sicurezza completo per l'Impresa-Campo ed è stato discusso insieme ai pionieri.
- Con i pionieri sono state stabilite delle regole precise e sono pure state definite le rispettive conseguenze (patto). Ciò vale in particolar modo per le dipendenze e l'impegno nel gruppo.
- Per tutte le attività sensibili al tema sicurezza (vedi manuale chef cudesch, opuscolo 📄 La sicurezza, capitolo 2) sono previsti una pianificazione chiara e un concetto di sicurezza. A seconda dell'attività sono inoltre a disposizione le formazioni necessarie (SSS, moduli di sicurezza).
- Con il CPP è stato discusso quali parti del programma sono particolarmente delicate, a partire da quale momento questa interviene per motivi di sicurezza e in quale modo reagisce.
- Se i pionieri viaggiano senza essere accompagnati dal CPP, il CPP ha in ogni momento la possibilità di contattare i pionieri ed è chiaramente definito quando i pionieri devono contattarlo. Il CPP deve essere raggiungibile dai pionieri in ogni momento.
- Tramite il CPP i genitori sono informati su come si svolge l'Impresa-Campo. In particolare modo viene fatto notare che il quadro e gli aspetti della sicurezza sono chiari ma che i dettagli vengono in parte stabiliti più tardi.
- I genitori sono informati a grandi linee in merito all'impresa e su come possono raggiungere il CPP in caso di necessità.
- In caso di imprese che comprendono pernottamenti: l'iscrizione è munita della firma dei genitori.
- Per eventuali domande rivolgersi a: ✉️ piostufe@pbs.ch.

