



Scheda informativa sul Consiglio dei genitori

Versione 1, 2020
3124.01.it



Pfadibewegung Schweiz
Mouvement Scout de Suisse
Movimento Scout Svizzero
Moviment Battasendas Svizra



Accompagnamento

Indice



Scheda informativa sul Consiglio dei genitori	1
Il Consiglio dei genitori.....	3
Che cos'è un Consiglio dei genitori?	3
Quali sono i vantaggi della presenza di un Consiglio dei genitori?	3
Come si costituisce un Consiglio dei genitori?	3
Possibile procedura	3
Sussidi didattici	4
Compiti di un Consiglio dei genitori	4
Quali sono le attività che un Consiglio dei genitori può svolgere?	4
Quali sono le attività che un Consiglio dei genitori non deve svolgere?	6

Impressum

Documento:	Scheda informativa sul Consiglio dei genitori
Elaborazione 2020:	Kay Hochuli / Platon
Frontespizio:	Fasciolo «L'accompagnamento a livello scout» e «Corsi di formazione scout»
Edizione:	Versione 1.0, 2020
Riferimento :	3124.01.it
Copyright:	Movimento Scout Svizzero Speichergasse 31 3011 Berna

Nel caso in cui trovaste degli errori o delle imprecisioni in questa guida, non esitate a comunicarceli all'indirizzo ameliorations@msds.ch – grazie mille per la vostra collaborazione!

Legenda

-  Documenti (link)
-  Sito web (link)

Il Consiglio dei genitori

Che cos'è un Consiglio dei genitori?

Il Consiglio dei genitori è un organismo composto dai rappresentanti dei genitori di giovani scout, idealmente appartenenti alle diverse branche, che partecipano alle attività sezionali. La sua funzione consiste sostanzialmente nell'offrire consiglio e assistenza alla sezione rimanendo dietro le quinte, senza intervenire direttamente nelle attività della sezione.

Il Consiglio dei genitori rappresenta gli interessi dei genitori e dei giovani scout all'interno della sezione e promuove il dialogo con gli animatori e la direzione sezionale, nel quale presenta il punto di vista dei genitori. Inoltre il Consiglio dei genitori consente ai genitori di ottenere una visione interna della sezione, grazie alla quale i membri del Consiglio dei genitori sono in grado, per esempio, di spiegare ai genitori di nuovi scout come funziona lo scoutismo dal punto di vista dei genitori.

Il Consiglio dei genitori conosce e capisce entrambe le parti, i genitori e la sezione. Il Consiglio dei genitori trasmette alla sezione i messaggi dei giovani scout o dei loro genitori e offre sostegno. Gli animatori possono trarre vantaggio dall'esperienza di vita e dalla rete professionale e sociale dei genitori.

Inoltre non bisogna sottovalutare il fatto che il Consiglio dei genitori favorisce la coesione tra i genitori e promuove i contatti tra genitori e animatori.

Quali sono i vantaggi della presenza di un Consiglio dei genitori?

I Consigli dei genitori contribuiscono a migliorare la qualità all'interno delle sezioni, in quanto trasmettono alle sezioni il punto di vista dei genitori e favoriscono l'accesso a risorse e reti supplementari, che altrimenti sarebbero precluse agli animatori e ai responsabili sezionali.

Come si costituisce un Consiglio dei genitori?

Possibile procedura

La procedura illustrata di seguito può essere usata dalla sezione come strumento di pianificazione per la costituzione di un Consiglio dei genitori.

Attività	Responsabile
Fase di studio, CSZ Prima che la sezione si metta alla ricerca di genitori motivati è necessario raccogliere informazioni sul tema del Consiglio dei genitori. Com'è concepito il ruolo del Consiglio dei genitori e com'è integrato a livello cantonale? → Occorre chiarire questo punto con l'associazione cantonale. Quali possibilità ci sono? È necessaria una modifica degli statuti?	Capo sezione Capo progetto
Definire le aspettative In seguito alla fase di studio la sezione deve definire il ruolo del Consiglio dei genitori all'interno della sezione e decidere quali sono le aspettative e quali compiti vuole assegnare al Consiglio dei genitori. Dopo aver definito i principi fondamentali si può procedere all'allestimento di una lista di candidati di genitori idonei.	Sezione
Ricerca di genitori motivati Il Consiglio dei genitori deve essere composto da un piccolo gruppo di genitori (minimo 3, massimo 7), che devono essere in contatto con tutte le branche della sezione attraverso i loro figli. Un membro del Consiglio dei genitori	Sezione

assume la presidenza e si mette a disposizione della sezione come primo interlocutore.

Per la ricerca si può fare riferimento alle aspettative della sezione definite in precedenza.

Prima riunione

In occasione del primo incontro è necessario chiarire quali sono le idee e le aspettative, mettendo in primo piano le aspettative della sezione definite in precedenza.

Si consiglia di stipulare un accordo dei consiglieri, che molte associazioni cantonali mettono a disposizione. Tale accordo fornisce molti spunti per parlare delle future attività del Consiglio dei genitori con altri consiglieri (coach, assistenti spirituali, ecc.).

In occasione della prima o al più tardi della seconda riunione è opportuno che siano presenti tutte le figure della rete di accompagnamento per poter definire i compiti e le responsabilità. Il passo successivo consiste nel decidere chi cerca/nomina i membri del Consiglio dei genitori e chi elegge il presidente.

Rete di
accompagnamento

Inizio delle attività del Consiglio dei genitori / riunioni periodiche

A questo punto il Consiglio dei genitori comincia ad organizzarsi e avvia le sue operazioni. Man mano si assegnano ai membri compiti e attività. In seguito alla costituzione è opportuno organizzare riunioni periodiche per poter garantire lo svolgimento mirato delle attività. È vivamente consigliata la partecipazione del CSZ o del coach a singole riunioni per garantire lo scambio di informazioni, soprattutto se il Consiglio dei genitori non è rappresentato nel comitato sezionale.

Consiglio dei genitori
(CSZ e coach secondo
il bisogno)

Presentazione del Consiglio dei genitori

In seguito all'inizio delle attività occorre presentare il Consiglio dei genitori alla sezione e ai genitori e spiegare quali sono le sue funzioni. A tal fine il Consiglio dei genitori presenza agli eventi organizzati dalla sezione e deve essere presente nei mezzi di comunicazione della sezione, come la homepage o il giornalino sezionale.

Capo sezione
Consiglio dei genitori


In piena attività


Una volta iniziata l'attività operativa, il Consiglio dei genitori si riunisce periodicamente sotto la direzione della presidenza. Il presidente conduce le riunioni agli intervalli prestabiliti e informa la direzione sezionale dell'esito delle singole riunioni.


Consiglio dei genitori

Sussidi didattici

Possibili sussidi didattici sul tema del Consiglio dei genitori:

 [Modello di accompagnamento del MSS](#)

 [Prospetto "L'accompagnamento a livello scout" del MSS](#)

 [Good Practices sulla Homepage del PBS](#)

Compiti di un Consiglio dei genitori

Quali sono le attività che un Consiglio dei genitori può svolgere?

Di seguito si trova un elenco dei compiti e delle attività che un Consiglio dei genitori può svolgere in una sezione. Si tratta di alcuni esempi, idee e possibilità. Non si tratta assolutamente di regole! Il campo d'azione del Consiglio dei genitori è sostanzialmente il risultato di un accordo, e le attività devono andare bene sia alla sezione sia al Consiglio dei genitori.

In generale

- è l'interlocutore della direzione aziendale / degli animatori / dei genitori in caso di domande o problemi,
- assiste gli animatori in caso di necessità (funzione di sostegno),
- funge da mediatore in caso di problemi tra animatori e genitori,
- trasmette alla sezione le richieste dei genitori,
- discute gli obiettivi annuali con il capo sezione.

Programma

- verifica il programma annuale della sezione e segnala eventuali problemi,
- fornisce un riscontro sulla qualità delle attività scout dal suo punto di vista,
- valuta criticamente le tradizioni e segnala eventuali problemi,
- è presente ai principali eventi sezionali e/o aiuta concretamente in caso di bisogno o su richiesta,
- partecipa alle serate genitori. Eventualmente fornisce degli input,
- aiuta gli animatori nello svolgimento di alcune attività, p.es. cucinare la cena, cartoline di ringraziamento, regali, ecc.
- organizza una cena / un brunch per i genitori oppure momenti d'incontro per genitori e animatori,
- organizza un angolo caffè e torte durante le attività amigo,
- mette a disposizione conducenti per eventi / raccolte carta.

Aspetti organizzativi

- offre sostegno per questioni legali e assicurative,
- partecipa alla ricerca di un successore per la direzione sezionale,
- gestisce il deposito del materiale sezionale,
- organizza, controlla o gestisce il materiale sezionale,
- partecipa alla revisione degli statuti,
- aiuta a gestire l'indirizzario della sezione,
- elabora/collabora all'elaborazione/firma gli attestati Bénévole,
- può svolgere la funzione di cassiere sezionale.

Comunicazione

- coltiva i rapporti tra la sezione e organizzazioni terze oppure, all'occorrenza (per anzianità, contatti), crea nuovi contatti (autorità locali, chiesa, stampa, ecc.),
- fornisce un feedback su eventuali reazioni dell'opinione pubblica,
- instaura contatti con aziende, organizzazioni,
- verifica e fornisce un feedback riguardo a lettere dei genitori,
- invia richieste agli sponsor (per soldi o materiale),
- introduce allo scoutismo i nuovi genitori.

Quali sono le attività che un Consiglio dei genitori non deve svolgere?

- Il Consiglio dei genitori opera tendenzialmente dietro le quinte e ha una funzione consultiva. Nell'elenco seguente sono indicate le attività che il Consiglio dei genitori non deve svolgere.

In generale

- Influenza unilaterale (schieramento) in caso di problemi.
- Dare istruzioni dirette alla sezione.
- Fornire feedback poco costruttivi. Mettere gli animatori in cattiva luce davanti ai genitori.

Programma

- Influenzare direttamente i programmi trimestrali e le attività della sezione.

Aspetti organizzativi

- Assumere la direzione sezionale o un'altra funzione di responsabilità, come capo branca, ecc.