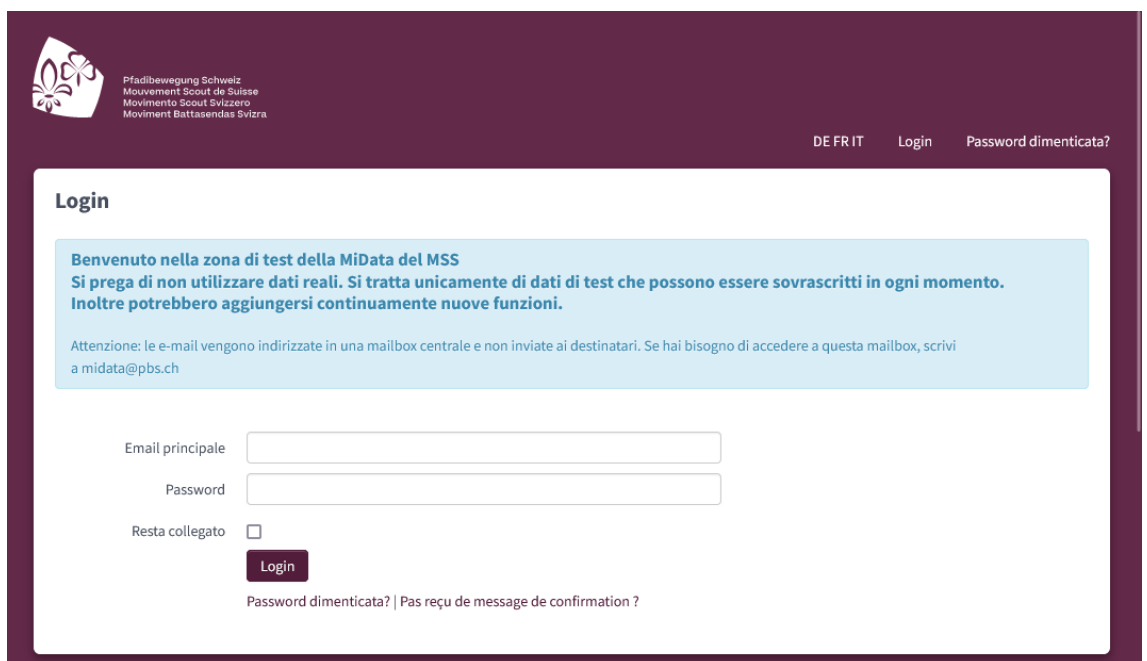


RELEASE NOTES

1.27.21

1. NEUES DESIGN

Ab Anfang 2022 wird das neue Corporate Design in der PBS flächendeckend eingesetzt. Dazu gehören das neue Logo, Schriftarten, Vorlagen, sowie Farben, die in der Kommunikation verwendet werden. Auch das Farbschema der MiData passt sich dem neuen Design an. Damit integriert sich die MiData im Erscheinungsbild der Pfadibewegung Schweiz.



The screenshot shows a login page with a dark purple header. On the left is the Pfadibewegung Schweiz logo and text: Pfadibewegung Schweiz, Mouvement Scout de Suisse, Movimento Scout Svizzero, Moviment Battasendas Svizra. On the right are links: DE FR IT, Login, Password dimenticata?. The main content area is white with a purple border. It has a 'Login' title, a blue information box with text in Italian, and a warning in Italian. Below are input fields for 'Email principale' and 'Password', a 'Resta collegato' checkbox, a 'Login' button, and a link for 'Password dimenticata? | Pas reçu de message de confirmation?'.

Handlungsbedarf: Möglicherweise sind einige Gruppenlogos nicht mehr gut sichtbar auf dem dunkleren Hintergrund.



2. ZWEIFAKTOR-AUTHENTIFIZIERUNG

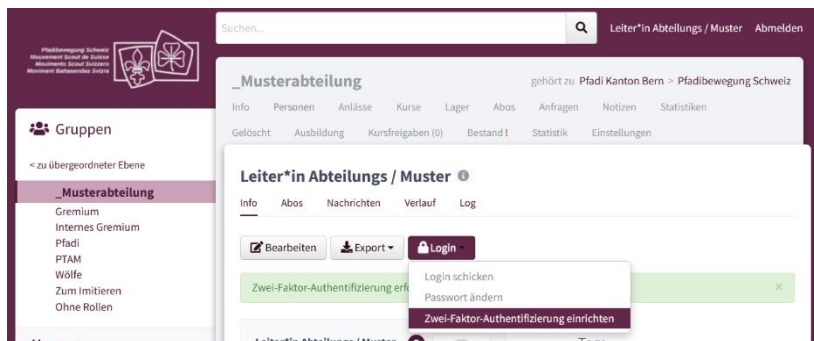
Bei der Zwei-Faktor-Authentifizierung wird dein Account nicht nur durch deine E-Mail sowie das zugehörige Kennwort gesichert, sondern auch noch durch einen Code auf deinem Smartphone. Du kennst dies vielleicht vom Login bei deiner Bank, Versicherung, oder einer Social-Media-Seite.

Dieser Mechanismus macht deine Daten wesentlich sicherer: Falls es jemandem gelingen sollte, deine Login-Daten zu erhalten, muss die Person zusätzlich noch dein Smartphone haben, um sich einloggen zu können. Wir empfehlen deshalb allen Personen, die Zweifaktor-Authentifizierung in der MiData zu aktivieren.

Um die Funktion zu nutzen, brauchst du eine kompatible App (TOTP Protokoll). Einige Beispiele:

- FreeOTP
- andOTP
- iPhone 2FA (ab iOS 15)
- Google Authenticator

Dann kannst du dich in der MiData einloggen, auf deine Profilseite gehen, und die Funktion über das Login-Menü aktivieren.



3. VERIFIKATION DER HAUPT-E-MAIL-ADRESSE

Die MiData wird zunehmend als Einstiegspunkt für andere Applikationen verwendet ("login mit MiData"). Damit auch andere Applikationen der Authentifizierung der MiData vertrauen können, erhöhen wir die Sicherheit durch eine kleine Anpassung: Neu muss die Haupt-E-Mailadresse bestätigt werden, nachdem sie geändert wurde. Diese Bestätigung geschieht per E-Mail-Link, wie man es von anderen Webseiten kennt.



4. E-MAIL-BENACHRICHTIGUNG BEI NEUEN ANMELDUNGEN

Bei Anlässen und Kursen gibt es das Feld "Kontaktperson". Neu kommt eine Checkbox "Kontaktperson über neue Anmeldung per Mail benachrichtigen" hinzu. Diese erscheint, sobald eine Kontaktperson erfasst wurde. Wenn die Option aktiviert wird, erhält die Kontaktperson eine Benachrichtigung an ihre Haupt-E-Mail, sobald sich jemand anmeldet.

5. ANLÄSSE: KALENDER-FEEDS FÜR GRUPPEN

Ähnlich, wie die Abos Listen von Personen enthalten, können mit Kalender-Feeds Listen von Anlässen, Kursen und Lagern gesammelt werden. Die Feeds können auf Gruppenebene erstellt werden und mit verschiedenen Filtern wie Untergruppen, Tags und Anlasstyp (Kurs, Lager, Anlass) eingeschränkt werden.

Jeder Kalender-Feed hat einen öffentlichen Link (mit einem calendar_token) der auch erreichbar ist, ohne eingeloggt zu sein. Dieser .ics-Link kann in Kalender-Applikationen eingebunden werden (genau wie bei der Funktion "Anlässe, für die ich angemeldet bin").

Dazu kommt neu die Möglichkeit, Anlässe, Kurse, und Lager mit Tags zu markieren.

< vers le niveau supérieur

Groupe du Lac

- Branche louveteaux
- Branche picos
- Branche route
- Branche éclais
- Personnes effacées

Activités

Cours

Aide

Paramètres

Valérie GG / Licorne

DE FR IT
Déconnexion

Feed du calendrier

Enregistrer
Annuler

Nom*

Description

A partir des groupes

Branche picos

Cours

Auch Untergruppen einschliessen

Supprimer

Groupe du Lac

Événement

Auch Untergruppen einschliessen

Supprimer

Article supplémentaire

Groups exclus Article supplémentaire

Seulement avec tags

Tags exclus

Enregistrer
Annuler







6. VERIFIKATION LAGERMELDUNG FÜR LAGERLEITUNG ZUGÄNGLICH MACHEN

Bisher musste der Coach jeweils ein Lager einreichen, um noch nicht ausgefüllte Felder angezeigt zu bekommen (zum Beispiel «Höhe über Meer» oder «Koordinaten»). Neu sehen Lagerleitung, Abteilungsleitung und Coach diese Fehlermeldungen bereits, wenn sie das Lager öffnen.

Diese Anpassung soll den Coaches den unnötigen Aufwand ersparen, diese Fehler an die Lagerleitung zu melden. Im besten Fall trifft der Coach also in Zukunft bereits auf vollständig ausgefüllte Lager, wenn die Lagermeldung gemacht werden soll.

7. LOGIN-STATUS IN PERSONENLISTE UND PROFIL

In Personenlisten und dem Profil sieht man neu auf einen Blick, ob eine Person ein Login hat oder nicht. Die verschiedenen Zustände werden durch ein Symbol repräsentiert:

	Login ist aktiv (mit 2FA geschützt)
	Login ist aktiv (ohne 2FA)
	Kein Login vorhanden
	E-Mail versendet, aber noch nicht akzeptiert

Die Spalte "Login-Status" kann in der Personenliste einer Gruppe aktiviert werden. Sie erscheint nicht in der Standardansicht. Beim Export ("Spaltenauswahl") wird die Information in Text-Form ausgegeben.



8. KLEINERE ANPASSUNGEN

Etikettenexporte

Etikettenexporte werden neu im Hintergrund aufbereitet und können im Anschluss heruntergeladen werden. Dies erlaubt Etikettenexporte mit mehr als 2000 Personen.

Abos und Kürzel

Es können für Abos nur noch Mailadressen mit dem korrekten PBS-Kürzel vergeben werden. Das Format lautet [Abo-Name].[PBS-Kürzel]@db.scout.ch. Beispielsweise könnte deine Abo-Adresse "leiter.be12@db.scout.ch" heissen. Bestehende Abos müssen nicht geändert werden.

